



HeRo Study Space — біліктілікті арттыру және
корпоративтік оқыту үшін

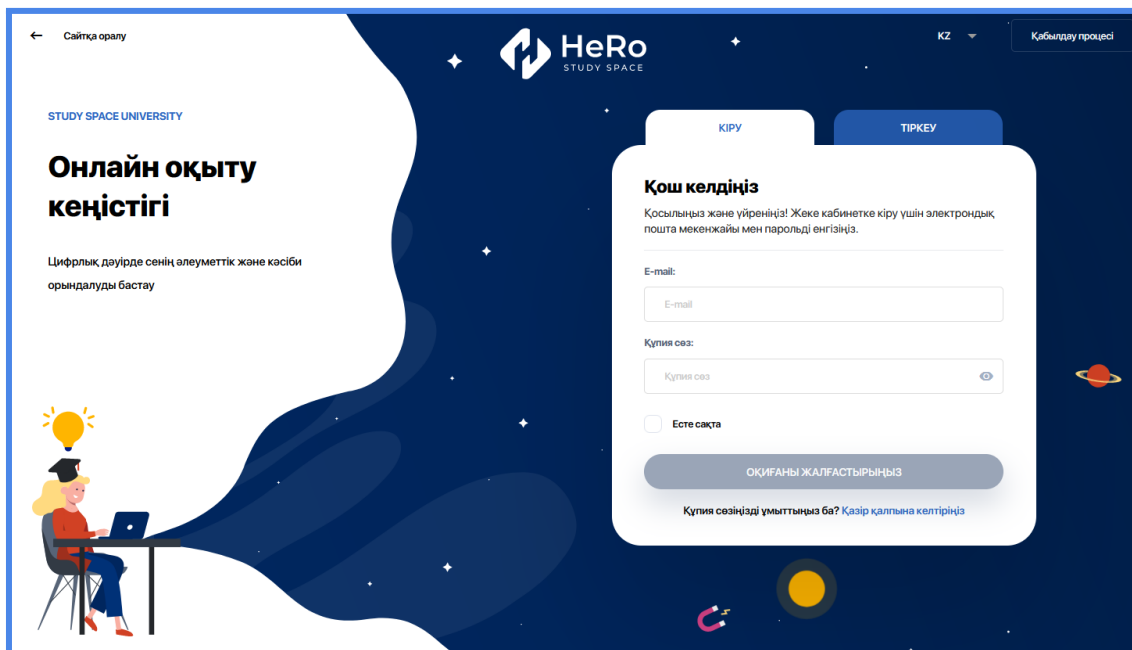
Study Space жеке кабинетін пайдалану жөніндегі абитуриент нұсқаулығы

Мазмұны

1. ЖҰМЫСТЫҢ БАСТАЛУЫ: ЖЕКЕ КАБИНЕТКЕ КІРУ	3
2. ЖЕКЕ КАБИНЕТТІҢ ЖҰМЫС КЕҢІСТІГІ	5
3. ОҚУҒА ТҮСУ: САУАЛНАМАНЫ ТОЛТЫРУ	7
3.1. Сауалнаманы толтыру	9
3.1.1. Негізгі деректер	11
3.1.2. Төлеу және оқыту формасы	11
3.1.3 Білімі	12
3.1.4. ҰБТ деректері	14
3.1.5 Білім беру бағдарламалары	16
3.1.6. Құжаттар	14
3.1.7. Қосымша құжаттар	15
3.1.8. Мекенжайлары	16
3.1.9. Ата-аналары туралы мәліметтер	16
3.1.10.Еңбек қызметі	17
3.1.11. Медициналық тексеру	19
3.1.12. Спорт	21
3.1.13. Тілдер	23
3.2. Оқуға түсуге арналған тесттер	25
3.3. Университетпен келісім және қабылдаудың қосымша қадамдары	26
4. БІЛІМ БЕРУ БАҒДАРЛАМАЛАРЫ	28
5. ЖАҢАЛЫҚТАР	29
6. АНЫҚТАМАЛЫҚ	32
7. ҚАРЖЫ	32
8. ПРОФИЛЬДІ БАПТАУ	33

1. ЖҰМЫСТЫҢ БАСТАЛУЫ: ЖЕКЕ КАБИНЕТКЕ КІРУ

StudySpace жүйесіне кіргенде абитуриентке есептік жазбаға кіруге рұқсат ашылады. Қосылу үшін өзіңіздің **e-mail** және **құпия сөзіңізді** енгізу қажет.



← Сайтқа оралу

HeRo
STUDY SPACE

KZ Қабилдау процесі

STUDY SPACE UNIVERSITY

Онлайн оқыту кеңістігі

Цифрлық дәуірде сенің әлеуметтік және кәсіби орындалуды бастау

КІРУ ТІРКЕУ

Қош келдіңіз

Қосылыңыз және үйреніңіз! Жеке кабинетке кіру үшін электрондық пошта мекенжайы мен парольді енгізіңіз.

E-mail:

Құпия сөз:

Есте сақта

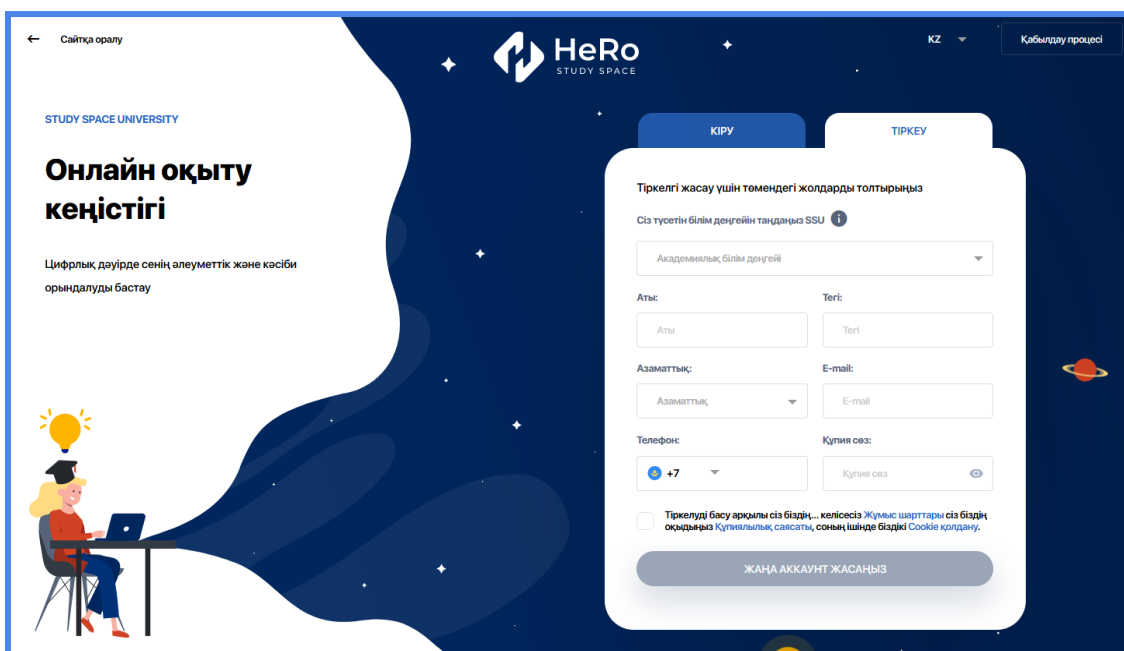
ОҚИҒАНЫ ЖАЛҒАСТЫРЫҢЫЗ

Құпия сөзіңізді ұмыттыңыз ба? Қазір қалпына келтіріңіз

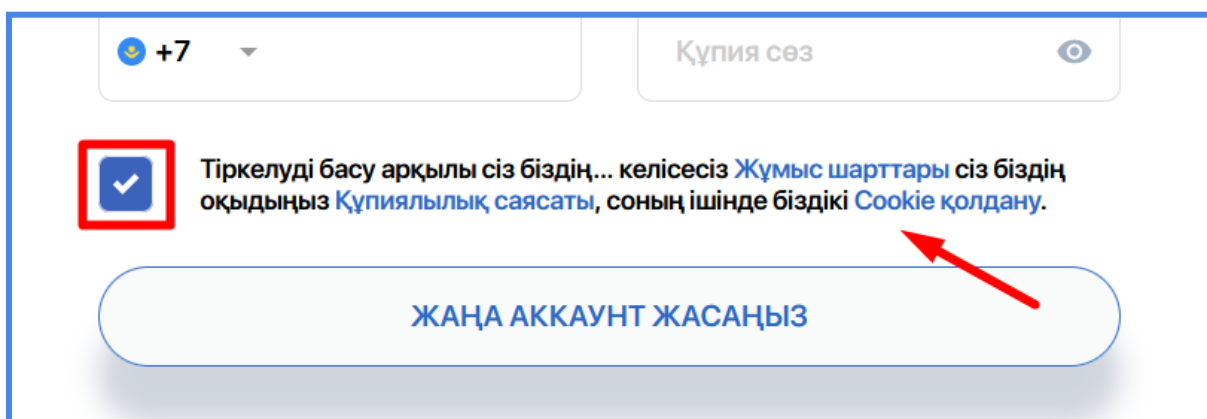
Егер сіз бұрын жүйеде тіркелген болсаңыз, бірақ тіркелген деректеріңізді жоғалтып алсаңыз немесе құпия сөзіңізді ұмытып қалсаңыз, техникалық қолдау қызметіне сұрау жіберіңіз («Қазір қалпына келтіріңіз» түймесін басу керек). Осыдан кейін электрондық поштаңызға құпия сөзді еске салу немесе кіруді қалпына келтіру нұсқаулары жіберіледі.

Егер сіз StudySpace аккаунтында бірінші рет тіркелсеңіз, көрші тұрған “Тіркеу” қосымшасына ауысыңыз және қажетті ақпаратты толтырыңыз:

- Тегі
- Аты
- Түскелі жатқан білім деңгейіңіз
- Азаматтық
- e-mail
- Телефон нөмірі
- Құпия сөз



Құпиялылық саясатымен танысыңыз, жалаушаға басыңыз да, “жаңа аккаунт құру” батырмасын басыңыз.

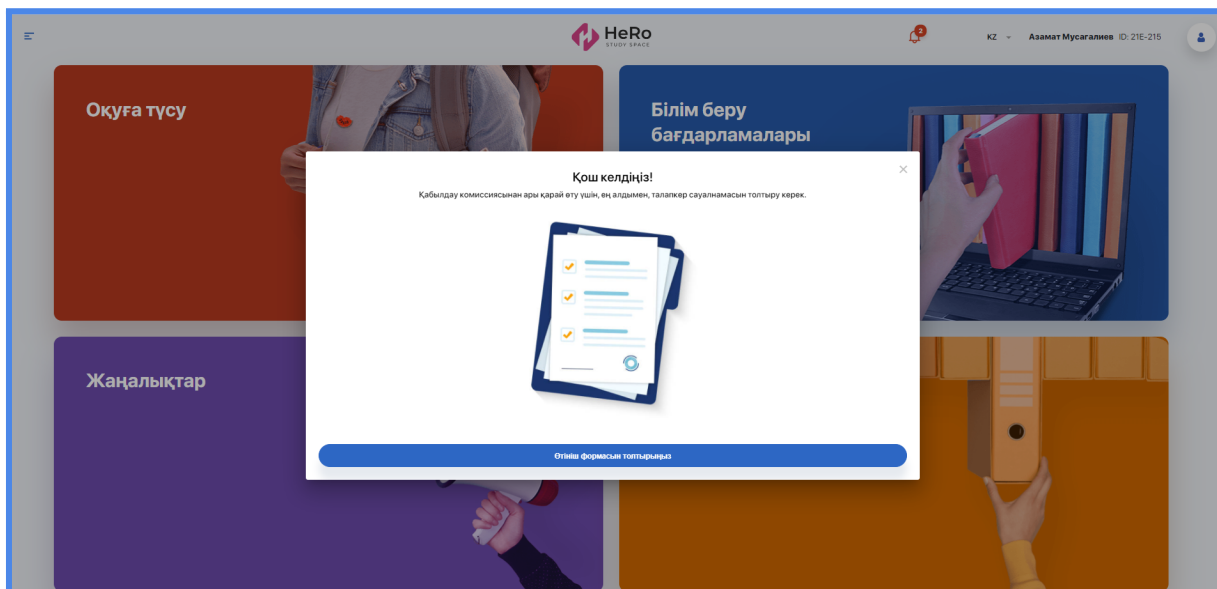


Сондай-ақ, алғашқы тіркеу жүйесінде сіздің электрондық поштаңызға сәтті тіркеуді растайтын хат жіберіледі. Хатта сіздің жеке кабинетіңізге өту сілтемесі, сондай-ақ тіркеу кезінде көрсетілген логин мен пароль болады.

Сонымен қатар, университеттің ақпараттық пошталық тізімі және жүйедегі сіз туралы ақпараттың кез келген өзгерістері туралы хабарламалар сіз көрсеткен электрондық поштаға жіберіледі.

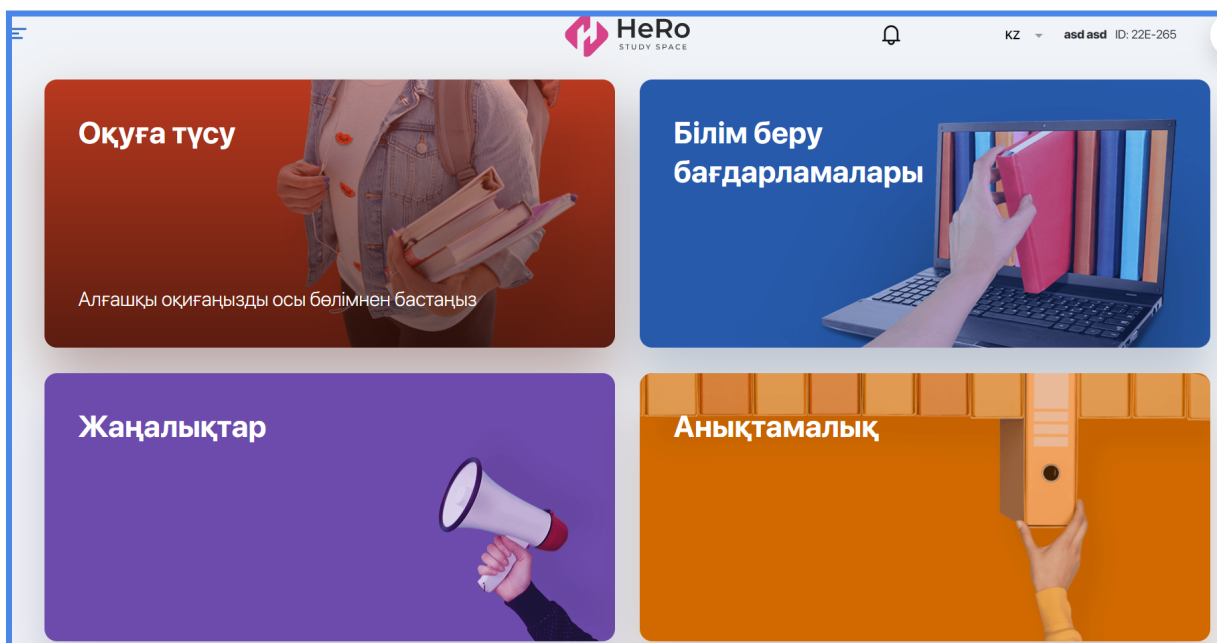
2. ЖЕКЕ КАБИНЕТТІҢ ЖҰМЫС КЕҢІСТІГІ

Сәлемдесу терезедегі сілтеме бойынша өтіп, [Абитуриент сауалнамасын](#) толтырыңыз, немесе жеке кабинетпен алдын ала танысқыңыз келсе, осы ашылған терезені жабыңыз.




Абитуриент кабинетінің бастапқы беті 4 модульден тұрады:

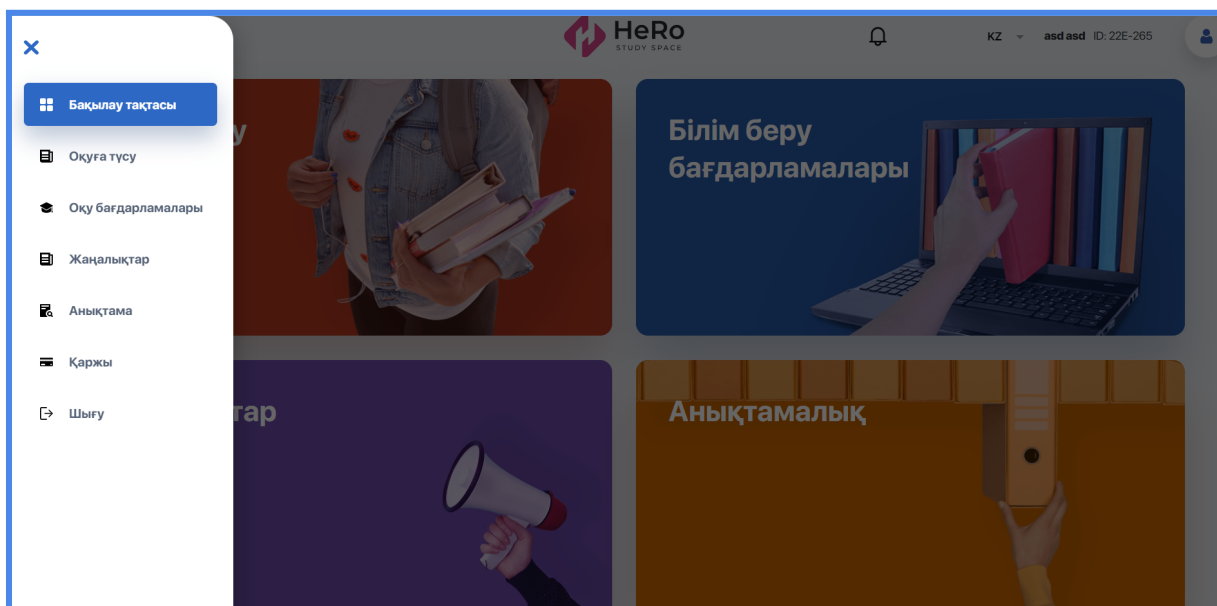
- Оқуға түсу
- Білім беру бағдарламалары
- Жаңалықтар
- Анықтамалық



Қажетті модульге тек дашбордтан емес, навигацияның бүйірлі панелін қолдану арқылы де өте аласыз.



Модульдер бойынша навигация панелін ашу үшін, беттің сол жақ жоғарғы бұрышындағы мәзір белгісін ашыңыз.



3. ОҚУҒА ТҮСУ: САУАЛНАМАНЫ ТОЛТЫРУ

Бұл модуль сіздің таңдаған білім беру деңгейіңізге түсу үшін барлық қажетті талаптар мен әрекеттерді өтуге мүмкіндік береді.



The screenshot shows the HeRo Study Space application interface. At the top, there is a navigation bar with a menu icon, the text "Артқа", the HeRo logo, a notification icon with "2", the language "KZ", the user name "Мұсағалиев Азамат", and the ID "ID: 21E-217". Below the navigation bar, the main content area has a dark background. On the left, there is a section titled "Оқуға түсу" with a sub-heading "Оқуға өтінім беріп үлгеріңіз". Below this, there is a blue box containing a progress tracker. The tracker has three columns: "КҮНДЕР" (Days) with values 1, 8, 5; "САҒАТ" (Hours) with values 1, 0; and "МИНУТ" (Minutes) with values 0, 2. Below the tracker, there is a small text block: "Өтінішті сәтті тапсыру үшін қабылдаудың барлық кезеңдерін алдын-ала аяқтауды ұсынамыз: өтініш формасын толтырыңыз, тест тапсырыңыз, төлем жасаңыз және құжаттар пакетін қоса беріңіз. Көрсетілген мерзім аяқталғаннан кейін өтінімдер тоқтатыла тұрады." On the right side of the interface, there are several circular images showing students in various settings: one holding books, three jumping in the snow, one wearing a graduation cap, and two sitting at a table with flowers.

Парақта міндетті және қосымша (бар болса) әрекеттер тізімі көрсетіледі, оларсыз сіз университетке түсуге өтініш жасай алмайсыз. Мұндай әрекеттер тізімі сіз таңдаған білім беру бағдарламасына байланысты қалыптасады.

Мұнда кіріспе кезеңдердің әрқайсысының орындалу барысын бақылай аласыз:

- бұл процесс сіздің жұмысыңызда орындалып жатыр ма және оның толтыру/орындалу пайызы қанша;
- қабылдау комиссиясының мүшелердің сіз жіберген материалдарды тексеру жағдайы;
- қабылдау бойынша қорытынды балл (талаптар тізбесі астындағы «Нәтижелер» бағанасы).

Қабылдау талаптары

ҚАЖЕТТІ ӘРЕКЕТТЕР:	СТАТУС:	НӘТИЖЕ:	ҚОСЫМША:	ӘРЕКЕТТЕР:
Оқуға түсуге арналған сауалнама ⓘ	ЖҰМЫС БАРЫСЫНДА	7%	Толтырылмады	▶ ЖАЛҒАСТЫРУ
Подача оригиналов документов ⓘ	КҮТҮДЕ	0%	Толтыру процесінде	📄 ТОЛТЫҒАҚ
Английский язык Тестілеу ⓘ	КҮТҮДЕ	0%	Толтыру процесінде	✅ ТЕСТ ТАЛСЫРЫҒЫЗ

Нәтижелері: Оқуға қабылдау бойынша қорытынды балл: 0%

Құрметті талапкер! Қабылдау процесін аяқтау үшін қабылдау процесін аяқтау үшін. **Дәлірек айтсақ:**

Оқуға түсуге арналған сауалнама
 Қабылдау үшін сауалнаманы соңына дейін толтырыңыз

Сіздің мақсатыңыз - әрбір қадамды 100% ұпаймен аяқтау, осылайша соңғы қабылдау баллы да 100% болады.

Маңызды мәліметтер мен комиссияны сәтті аяқтау шарттарын жіберіп алмау үшін мәтіндік кеңестер мен қалқымалы ақпараттық блоктарды басшылыққа алыңыз.

Қабылдау талаптары

ҚАЖЕТТІ ӘРЕКЕТТЕР:	СТАТУС:	НӘТИЖЕ:	ҚОСЫМША:	ӘРЕКЕТТЕР:
Оқуға түсуге арналған сауалнама ⓘ	ЖҰМЫС БАРЫСЫНДА	7%	Толтырылмады	▶ ЖАЛҒАСТЫРУ
Подача оригиналов документов ⓘ <small>Соберите оригиналы всех необходимых для поступления документов</small>	КҮТҮДЕ	0%	Толтыру процесінде	📄 ТОЛТЫҒАҚ
Английский язык Тестілеу ⓘ	КҮТҮДЕ	0%	Толтыру процесінде	✅ ТЕСТ ТАЛСЫРЫҒЫЗ

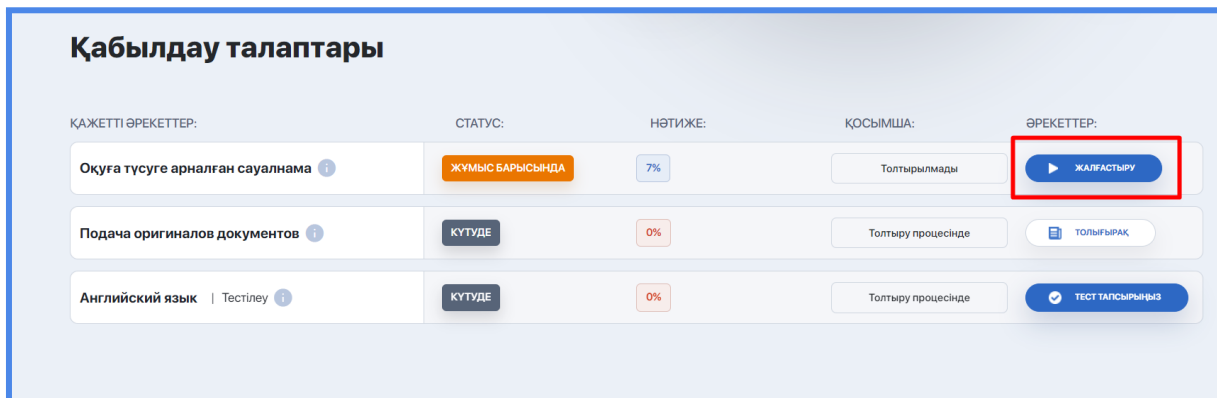
Нәтижелері: Оқуға қабылдау бойынша қорытынды балл: 0%

Құрметті талапкер! Қабылдау процесін аяқтау үшін қабылдау процесін аяқтау үшін. **Дәлірек айтсақ:**

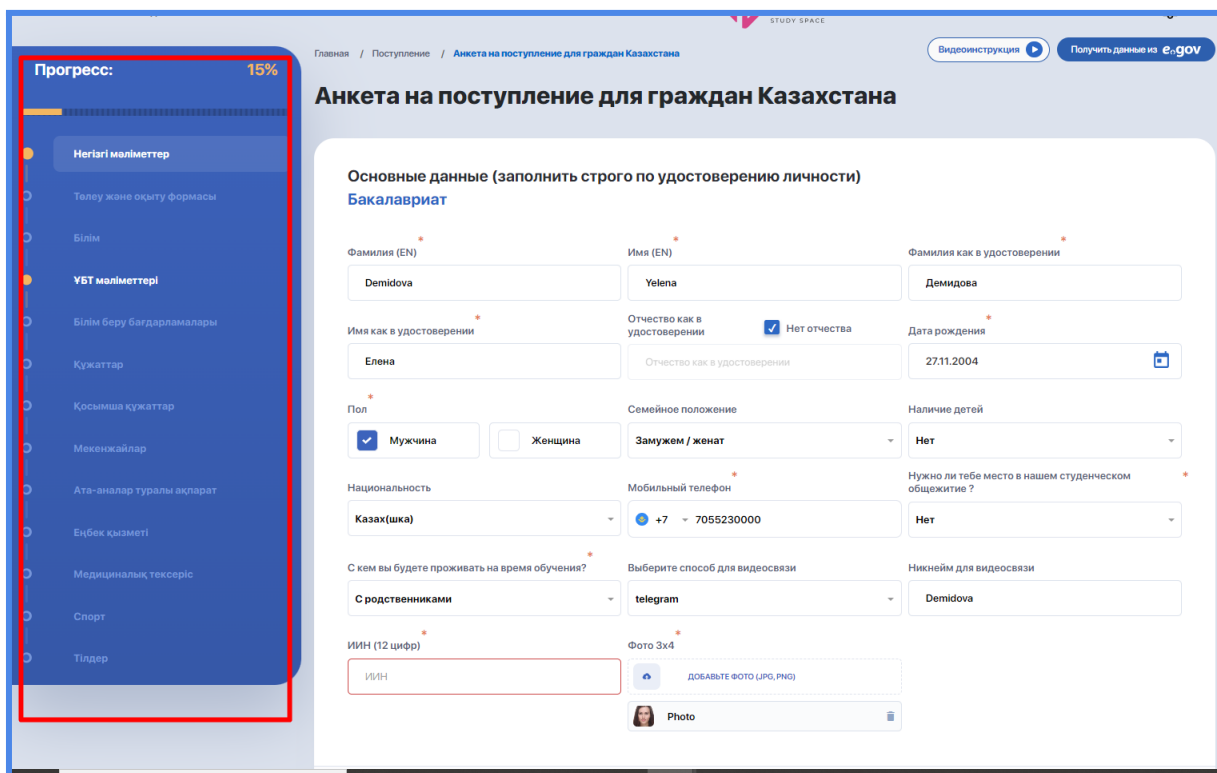
Оқуға түсуге арналған сауалнама
 Қабылдау үшін сауалнаманы соңына дейін толтырыңыз

3.1. Сауалнаманы толтыру

Қабылдаудың негізгі талабы – сауалнаманы толтыру (бірқатар ЖОО-да, мысалы, медициналық оқу орындарында, егер талапкер психотесттен өткен болса, сауалнаманы толтыру талап етілмейді). Оған өту үшін сауалнама бар бағанда «Жалғастыру» түймесін басыңыз.



Сауалнама құрылымдық түрде ұйымдастырылған сұрақтар бойынша, жеке блоктарға – қадамдарға бөлінген. Бұл қадамдардың тізімі сол жақтағы бүйірлік тақтада көрсетіледі.



Сіздің Қазақстан азаматы (резидент) немесе шетелдік (резидент емес) болуыңызға байланысты кейбір қадамдардың құрамы мен сауалнамада талап етілетін деректер әртүрлі болады.

Сауалнаманың қадамдарының тізімі (осы нұсқаулықта, бұл тізім талданатын болады):

- 1) Негізгі мәліметтер
- 2) Төлеу және оқыту формасы
- 3) Білім
- 4) ҰБТ мәліметтері
- 5) Білім беру бағдарламалары
- 6) Құжаттар
- 7) Қосымша құжаттар
- 8) Мекенжайлар
- 9) Ата-аналар туралы ақпарат
- 10) Еңбек қызметі
- 11) Медициналық тексеріс
- 12) Спорт
- 13) Тілдер

Өзіңіз туралы деректерді блоктан блокқа өтіп, біртіндеп енгізіңіз. Егер сіз ағымдағы деректі толтырмасаңыз, жүйе сізді келесі қадамға өткізбейтінін ескеріңіз.

Сауалнаманы толтыру прогресі (шкала және %) бүйірлі мәзірдің үстінде автоматты түрде шығарылады және оқуға түсудің бастапқы бетінде қайталанады. Сауалнаманы тексеруге жіберу үшін прогресс 85% аз болмау тиіс, міндетті емес жолдар бойынша қандай да бір ақпарат жетпейтін жағдайды қоспағанда.

The screenshot displays the HeRo STUDY SPACE interface. On the left, a progress bar shows 15% completion. The main content area is titled 'Анкета на поступление для граждан Казахстана' (Survey for admission for citizens of Kazakhstan). The form is for 'Бакалавриат' (Bachelor's degree) and includes the following fields:

- Фамилия (EN): Demidova
- Имя (EN): Yelena
- Фамилия как в удостоверении: Демидова
- Имя как в удостоверении: Елена
- Отчество как в удостоверении: Нет отчества (checked)
- Дата рождения: 27.11.2004
- Пол: Мужчине (checked)
- Семейное положение: Замужем / женат
- Наличие детей: Нет
- Национальность: (empty)
- Мобильный телефон: (empty)
- Нужно ли тебе место в нашем студенческом общежитии?: (empty)

Егер сіз кенеттен қадамдардың бірінде тоқтап қалсаңыз, алдыңғылар бойынша енгізіген деректеріңіз жоғалмайды. Сіз кез келген уақытта келген қадамыңыздан бастап жалғастырып толтыра бересіз.

3.1.1. Негізгі деректер

«Негізгі мәліметтер» қадамында барлық жолды құжаттарға сәйкес нақты толтырыңыз: тегі, аты, туған күні, жынысы, ұлты және басқа деректер. Көрсетілген көлем мен пішіндегі фотоны жүктеңіз. Дұрыс толтырсаңыз, төмендегі «Келесі қадам» батырмасын басыңыз.

Егер келесі қадамға өту батырмасы белсенді болмаса (сұр түспен белгіленіп тұрса), деректеріңізді қайта тексеріңіз. Толтыруға міндетті жолды (*) өткізіп алуыңыз немесе деректерді дұрыс толтырмаған болуыңыз мүмкін. Қате кеткен жолдар қызылмен белгіленіп тұрады.

The screenshot shows a web form for entering personal data. The form is titled "Основные данные (заполнить строго по удостоверению личности) Бакалавриат". It contains several sections of input fields:

- Фамилия (EN):** Demidova
- Имя (EN):** Yelena
- Фамилия как в удостоверении:** Демидова
- Имя как в удостоверении:** Елена
- Отчество как в удостоверении:** Нет отчества (checked)
- Дата рождения:** 27.11.2004
- Пол:** Мужчина (checked)
- Семейное положение:** Замужем / женат
- Наличие детей:** Нет
- Национальность:** Казах(шка)
- Мобильный телефон:** +7 7055230000
- Нужно ли тебе место в нашем студенческом общежитии?:** Нет
- С кем вы будете проживать на время обучения?:** С родственниками
- Выберите способ для видеосвязи:** telegram
- Никнейм для видеосвязи:** Demidova
- ИИН (12 цифр):** ИИН
- Фото 3x4:** Photo (uploaded)

A red arrow points to the "СЛЕДУЮЩИЙ ШАГ" button at the bottom right of the form.

3.1.2. Төлеу және оқыту формасы

«Төлем және оқыту формасы» қадамында мынаны көрсетіңіз: Төлем нысаны (таңдау үшін қолжетімді төлем нысандарын университет анықтайды, әдетте бұл грант/ақылы бөлім немесе грант):

Егер сіз ақылы таңдаған болсаңыз, төлеушіні таңдаудың қосымша опциясы пайда болады, онда қалаған опцияның (жеке немесе заңды тұлға) жанындағы құсбелгіні қою керек;

Егер грантта оқысаңыз, сертификат нөмірін, берілген күнін көрсетіңіз және құжаттың скан көшірмесін тіркеңіз. Сондай-ақ қажетті оқу түрін көрсетіңіз.

Төлеу және оқыту формасы

Бакалавриат

Төлеу формасы ^{*}

Төлеуші ^{*}

Ақылы бөлім

Жеке тұлға Заңды тұлға

Егер сізде сертификат болса, төмендегі жолдарды толтырыңыз:

Сертификат нөмірі

Берілген күні

Құжаттардың сканерленген көшірмелері

Сертификат нөмірін енгізіңіз

Туған күніңізді

БІР НЕМЕСЕ БІРНЕШЕ ФАЙЛ ҚОСЫҢЫЗ (JPG, PNG, PDF)

Оқу түрі ^{*}

← АРТҚА

КЕЛЕСІ ҚАДАМ →

3.1.3 Білімі

Бұрын алған білімін растайтын ақпаратты енгізіңіз және құжаттың скан көшірмесін тіркеңіз.

Білім

Бакалавриат

Оқу түрі ^{*}

Білім туралы құжат ^{*}

Білім мекемесінің түрі (БМ) ^{*}

Білім

Тізімнен пункт таңдаңыз

Білім мекемесінің түрі (БМ)

Серия и Номер документа ^{*}

Берілген күні ^{*}

БМ атауы ^{*}

Серия и Номер документа

Туған күніңізді

БМ атауын енгізіңіз

Код специальности/ОП ^{*}

Мамандық атауы/ББ ^{*}

Оқу тілі ^{*}

Введите код специальности/ОП

Мамандық атауын енгізіңіз/ББ

Тіл

Аттестат / Диплом ^{*}

GPA ^{*}

Құжаттардың сканерленген көшірмелері ^{*}

Иә Жоқ

БІР НЕМЕСЕ БІРНЕШЕ ФАЙЛ ҚОСЫҢЫЗ (JPG, PNG, PDF)

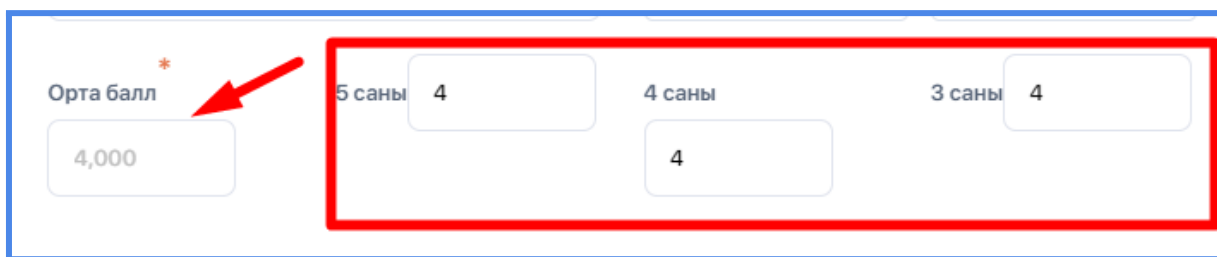
Түскен жылы ^{*}

Жыл

Аяқталатын жыл ^{*}

Жыл

Орта және орта арнаулы білімді таңдау кезінде бестік, төрттік және үштік санын көрсету керек, соның негізінде жүйе орташа баллды есептеп, оны ұяшықта көрсетеді.



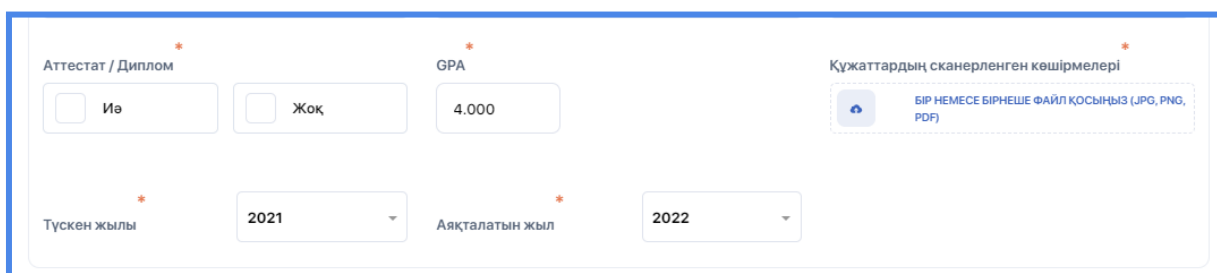
Орта балл *
4,000

5 саны 4

4 саны 4

3 саны 4

Егер сіз магистратураны немесе аспирантураны бітірген болсаңыз, жүйе сізден орташа GPA және басталу және аяқталу күндерін енгізуді талап етеді.



Аттестат / Диплом *
 Иә Жоқ

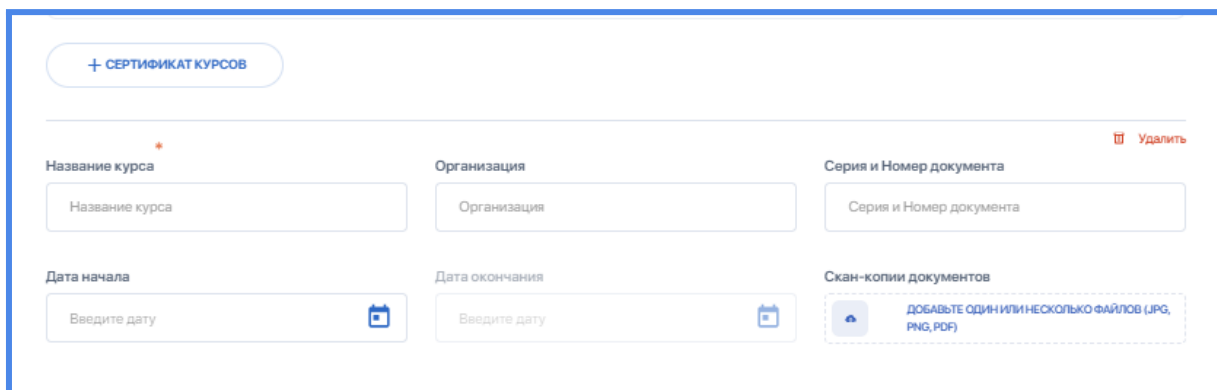
GPA *
4.000

Құжаттардың сканерленген көшірмелері *
БІР НЕМЕСЕ БІРНЕСЕ ФАЙЛ ҚОСЫҢЫЗ (JPG, PNG, PDF)

Түскен жылы *
2021

Аяқталатын жыл *
2022

Егер сізде қандай да бір курстар өткен болса және растау сертификаты болса, «Курс сертификаты» опциясын басу арқылы бұл ақпаратты сауалнамаға қосуға болады.



+ СЕРТИФИКАТ КУРСОВ

Название курса *
Название курса

Организация
Организация

Серия и Номер документа *
Серия и Номер документа

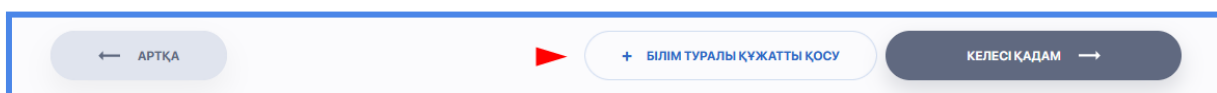
Дата начала *
Введите дату

Дата окончания *
Введите дату

Скан-копии документов *
ДОБАВЬТЕ ОДИН ИЛИ НЕСКОЛЬКО ФАЙЛОВ (JPG, PNG, PDF)

Удалить

Егер сіз бірнеше оқу орнын бітірген болсаңыз, “Білімі туралы құжатты қосу” опциясын басыңыз және дәл алдыңғы сияқты толтырыңыз.



← АРТҚА

+ БІЛІМ ТУРАЛЫ ҚҰЖАТТЫ ҚОСУ

КЕЛЕСІ ҚАДАМ →

3.1.4. ҰБТ деректері

Егер сіз жоғары оқу орнына екінші жоғары білім алу үшін немесе колледжден кейін ақылы негізде түссеңіз және «Білім» кезеңінде «Арнаулы орта» мәнін таңдасаңыз, ҰБТ деректерін толтырудың қажеті жоқ. Келесі қадамға тікелей өтіңіз.

Данные ЕНТ
Бакалавриат

Данный шаг не заполняется.

← НАЗАД

СЛЕДУЮЩИЙ ШАГ →

Егер бірінші жоғары білім алып жатсаңыз, мына ақпараттарды жүктеңіз:

- сертификаттың сериясы мен нөмірі;
- Жеке АКТ нөмірі;
- құжаттың берілген күні және қолданылу мерзімі;
- бейіндік пәндер бойынша ҰБТ ұпайлары;

ҰБТ деректері
Бакалавриат

Сертификат сериясы мен нөмірі	Дата сдачи ЕНТ	Дейін жарамды
<input type="text" value="Сертификат сериясы мен нөмірі"/>	<input type="text" value="Туған күніңізді"/>	<input type="text" value="Туған күніңізді"/>
Жеке кешенді тестілеудің жеке нөмірі *		
<input type="text" value="Жеке кешенді тестілеудің нөмірін енгізіңіз"/>		

Пән түрі	Пәндер	Баллдар
<input type="text" value="Бейінді пән"/> ▾	<input type="text" value="Ағылшын тілі"/> x ▾	<input type="text" value="20"/> x ▾

Пән түрі	Пәндер	Баллдар
<input type="text" value="Бейінді пән"/> ▾	<input type="text" value="Математика"/> x ▾	<input type="text" value="30"/> x ▾

- міндетті пәндер бойынша ҰБТ баллдары;

Міндетті пәндер

Тарих*	Грамотность чтения*	Математическая грамотность*
от 0 до 30 баллов	от 0 до 30 баллов	от 0 до 30 баллов

Жалпы балл саны **0**

- ҰБТ растау сертификаты болып табылатын суреті бар файлды қосыңыз.

ҰБТ сертификаты

ДОБАВЬТЕ АКТУАЛЬНЫЙ СЕРТИФИКАТ (1 ФАЙЛ) (JPG, PNG, PDF)

Сертификат ЕНТ

← АРТҚА

КЕЛЕСІ ҚАДАМ →

Шығармашылық мамандыққа үміткер болсаңыз, “Шығармашылық мамандыққа қабылдау” құсбелгісін қойыңыз.

Бұл жағдайда профиль және негізгі элементтердің орнына сізге «Арнайы пән» түрі қолжетімді болады. Ал «Математикалық сауаттылық» пәні міндетті болмайды.

Поступление на творческую специальность

Тип предмета	Предмет*	Баллдар*
Специальный предмет	Шығармашылық емтихан 1	44

Тип предмета	Предмет*	Баллдар*
Специальный предмет	Шығармашылық емтихан 2	45

3.1.5. Білім беру бағдарламалары

Ұсынылған тізімнен білім беру бағдарламалар тобын таңдаңыз (сіздің ҰБТ бейінді пәндеріңізге сәйкес), содан соң білім беру бағдарламасын және оқуға түсіп жатқан тіл бөлімін таңдаңыз.

Білім беру бағдарламалары

Құрметті талапкер, сіздің ҰБТ мамандандырылған пәндеріне сәйкес келесі топтар мен білім беру бағдарламалары сізге қол жетімді:

Білім беру бағдарламалары тобы	Білім беру бағдарламасы *	Тіл бөлімі *
B057 - Ақпараттық технологиялар	null - Ақпараттық қауіпсіздік	Орыс бөлімі

← АРТҚА + БІЛІМ БЕРУ БАҒДАРЛАМАСЫН ТАҢДАҒЫЗ КЕЛЕСІ ҚАДАМ →

3.1.6. Құжаттар

Жеке куәліктің ақпаратын енгізіп, құжаттардың көшірмесін жүктеңіз.

Жеке куәлік:

ЖСН *	Туған жері (елі) *	Туған жері (аймақ)
860824402070	Тізімдегі пунктті таңдаңыз	Тізімдегі пунктті таңдаңыз
Жеке куәлік нөмірі мен сериясы *	Берілген *	Берілген күні *
Құжаттың сериясы мен нөмірі	Берілген	Туған күніңізді
Құжаттардың сканерленген көшірмесі (жеке куәліктің екі жағы бір файлда) *		
ФАЙЛ ҚОСЫҢЫЗ (JPG, PNG, PDF)		

Ер резиденттер үшін (және медициналық мамандығы бар бірқатар жоғары оқу орындарындағы әйелдер үшін) әскери есепке алу туралы мәліметтер де міндетті түрде толтырылады, әскери қызметке міндетті адамның мәртебесі және құжаттардың сканерленген көшірмелері енгізіледі.

Әскери тіркеу Отсутствует документ военнообязанного Иә

Құжат түрі Құжаттың сериясы мен нөмірі Берілген

Берілген күні Статус

Туған күніңізді Тзімдегі пунктті таңдаңыз

Құжаттардың сканерленген көшірмесі (жеке куәліктің екі жағы бір файлда)

БІР НЕМЕСЕ БІРНЕШЕ ФАЙЛ ҚОСЫҢЫЗ (JPG, PNG, PDF)

Егер жоғарыда айтылғандарға қосымша құжаттың басқа түрін қосу қажет болса, «Құжатты қосу» опциясын басыңыз.

← АРТҚА + ДОБАВИТЬ ДОКУМЕНТ КЕЛЕСІ ҚАДАМ →

Егер сіз қателікпен блокты қосымша құжатпен қосқан болсаңыз, блоктың үстіндегі қоқыс жәшігі белгішесін басу арқылы оны жойыңыз.

🗑 Жою

Құжат түрі Құжаттың сериясы мен нөмірі Берілген

Берілген күні Статус

Туған күніңізді Тзімдегі пунктті таңдаңыз

Құжаттардың сканерленген көшірмесі (жеке куәліктің екі жағы бір файлда)

БІР НЕМЕСЕ БІРНЕШЕ ФАЙЛ ҚОСЫҢЫЗ (JPG, PNG, PDF)

3.1.7 Қосымша құжаттар

Бұл қадам сіздің әлеуметтік санатыңызды (көпбалалы/аз қамтылған отбасы, мүгедектігі және басқасы) растайтын құжаттарыңыз бар болса маңызды.

Мұндай жағдайда тізімнен қажетті мәртебені таңдап, “Құжатты қосу” опциясын басыңыз.

Басты / Оқуға түсу / Қазақстан азаматтары түсу үшін арналған сауалнама

Қазақстан азаматтары түсу үшін арналған сауалнама

Қосымша құжаттар

ӘЛЕУМЕТТІК САНАТ: **2** + ҚҰЖАТТЫ ҚОСУ: **1** ТАҢДАУ

ІШКІ БӨЛІМНІҢ ЖОҒАРҒЫ ОҢ ЖАҚ БУРЫШЫНДА ТІЗІМНЕН ҚҰЖАТТЫ ТАҢДАҢЫЗ

Өлеуметтік санат жоқ

← АРТҚА КЕЛЕСІ ҚАДАМ →

Есту қабілеті нашар мүгедектер(анықтама)

Жетім балалар (әкесінің қайтыс болуы туралы куәлік / анасының қайтыс болу туралы куәлігі)

Зейнеткер ата-аналар (зейнеткерлік куәліктің көшірмесі және жеке куәліктің көшірмесі)

Күнкөрісі төмен отбасы (растайтын құжаттар)

Келбалалы отбасы (отбасы құрамы туралы анықтама /

Егер сіз бірнеше санатқа жататын болсаңыз, алдыңғыны қосқан соң енді екінші санатты таңдаңыз да, “Құжатты қосу” батырмасына басыңыз. Бұдан соң деректерді енгізіп, скан көшірмесін тіркеңіз.

Қосымша құжаттар

Бакалавриат

ӘЛЕУМЕТТІК САНАТ: + ҚҰЖАТТЫ ҚОСУ: ЕСТУ ҚАБІЛЕТІ НАШАР МҮГЕДЕКТЕР(АНЫҚТАМА)

Есту қабілеті нашар мүгедектер(анықтама) Жою

Құжат нөмірі * Берілген * Берілген күні *

Құжат нөмірі Берілген Туған күніңізді

Құжаттардың сканерленген көшірмелері

БІР НЕМЕСЕ БІРНЕШЕ ФАЙЛ ҚОСЫҢЫЗ (JPG, PNG, PDF)

Есту қабілеті нашар мүгедектер(анықтама) Жою

Құжат нөмірі * Берілген * Берілген күні *

Құжат нөмірі Берілген Туған күніңізді

Құжаттардың сканерленген көшірмелері

БІР НЕМЕСЕ БІРНЕШЕ ФАЙЛ ҚОСЫҢЫЗ (JPG, PNG, PDF)

Өлеуметтік санат жоқ

Әлеуметтік санаты жоқ болса, бұл қадамды өткізіп жіберіңіз де, келесі қадамға өтіңіз.

Әлеуметтік санат жоқ

← АРТҚА

КЕЛЕСІ ҚАДАМ →

3.1.8 Мекенжайлары

Тұрақты тіркелген және нақты тұрғылықты мекенжайыңызды көрсетіңіз. Сіздің нақты тұрғылықты мекенжайыңызды және пошта мекенжайыңызды (индекс) көрсетіңіз. Егер екі мекенжай да бірдей болса, жүйе артығын алып тастау үшін тиісті нұсқау қойыңыз.

Тіркеу / тұру мекен-жайлары

Бакалавриат

Тіркеу және тұру мекенжайы бірдей Иә/Жоқ

Тіркелген тұрақты мекен-жайы:

Пошта индексі *
Мемлекет *
Области/Города *

Районы города/Населенные пункты *
Шағын аудан, көше, даңғыл және т.б. *
Үй *
Пәтердің нөмірі

Телефон
+7 * Телефон нөмірі

Нақты тұрғылықты мекен-жайы:

Пошта индексі *
Мемлекет *
Области/Города *

Районы города/Населенные пункты *
Шағын аудан, көше, даңғыл және т.б. *
Үй *
Пәтердің нөмірі

Телефон
+7 * Телефон нөмірі

Егер қосымша мекенжай қосу керек болса, қосымша жолдар ашу үшін “Мекенжайды қосу” опциясын пайдаланыңыз.

Байланыс ақпараты Бакалавриат

Мекенжай №1 + Мекенжайды қосу

Пошта индексі: 150000

Мемлекет: **Казахстан**

Аймақ: x

3.1.9 Ата-аналары туралы мәліметтер

Ата-анасы немесе қамқоршысы туралы мәліметті енгізіңіз. Екінші ата-анасы туралы ақпарат енгізу үшін “Иә/Жоқ” деп белгілеңіз.

Ана Иә/Жоқ Жою

Выберите контактное лицо: **Ана**

Основное контактное лицо: **Нет**

ЖСН (12 цифр): ЖСН

Тегі: Тегі

Аты: Аты

Әкесінің аты: Нет отчества
Әкесінің аты

Жеке кұәлік нөмірі мен сериясы: Құжаттың сериясы мен нөмірі

Берілген: Берілген

Берілген күні: Туған күніңізді

Мемлекет: Мемлекет

Регион/Область: Регион/Область

Районы города/Населенные пункты: Районы города/Населенные пункты

Шағын аудан, көше, даңғыл және т.б.: Мира

Үй: 242

Пәтердің нөмірі: Пәтер

Email: alexpm.ru@gmail.com

Ұялы телефон: +7 Телефон нөмірі

Үй телефоны: +7 Телефон нөмірі

Жұмыс телефоны: +7 Телефон нөмірі

Жұмыс орны: 12

Лауазымы: ппс

Әке Иә/Жоқ Жою

Выберите контактное лицо

Основное контактное лицо

ЖСН (12 цифр)


3.1.10 Еңбек қызметі

Еңбек қызметіңіз туралы ақпаратты енгізіңіз, егер ондай бар болса. Қалауыңызша LinkedIn дербес akkaунтына сілтеме қосыңыз, түйіндемеңізді және еңбек өтіліңізді растайтын басқа да деректерді тіркеңіз.

Еңбек қызметі

Бакалавриат +Ещё Одно Место Работы

LinkedIn

Лауазымы	Жұмыс орны	Жалпы жұмыс өтілі (жыл)
<input type="text" value="Лауазымы"/>	<input type="text" value="Жұмыс орны"/>	<input type="text" value="Жалпы жұмыс өтілі (жыл)"/>
Түйіндеме	Рекомендательное письмо	Жұмыс орнынан анықтама
<input type="text" value="БІР НЕМЕСЕ БІРНЕСЕ ФАЙЛ ҚОСЫҢЫЗ (JPG, PNG, PDF)"/>	<input type="text" value="БІР НЕМЕСЕ БІРНЕСЕ ФАЙЛ ҚОСЫҢЫЗ (JPG, PNG, PDF)"/>	<input type="text" value="БІР НЕМЕСЕ БІРНЕСЕ ФАЙЛ ҚОСЫҢЫЗ (JPG, PNG, PDF)"/>

ҰСЫНЫС БЕРЕ АЛАТЫН АДАМДАР +ҚОСУ:

ВВЕРХУ ВЫБЕРИТЕ "+ ДОБАВИТЬ", ЧТОБЫ ДОБАВИТЬ КОНТАКТНОЕ ЛИЦО

← АРТҚА КЕЛЕСІ ҚАДАМ →

3.1.11. Медициналық тексеріс

Медициналық анықтамалардың берілген күні мен орнын (флюорография, У-075 нысаны, медициналық куәландыру 063) енгізіп, оларға сканерленген көшірмелерін қоса береді.

Медициналық тексеріс
Бакалавриат

Флюорография

Берілген күні

Берілген

Құжаттардың сканерленген көшірмелері

БІР НЕМЕСЕ БІРНЕШЕ ФАЙЛ ҚОСЫҢЫЗ (JPG, PNG, PDF)

image.png

У-086 анықтамасы

Берілген күні

Берілген

Құжаттардың сканерленген көшірмелері

БІР НЕМЕСЕ БІРНЕШЕ ФАЙЛ ҚОСЫҢЫЗ (JPG, PNG, PDF)

image.png

063 анықтамасы

Берілген күні

Берілген

Құжаттардың сканерленген көшірмелері

БІР НЕМЕСЕ БІРНЕШЕ ФАЙЛ ҚОСЫҢЫЗ (JPG, PNG, PDF)

3.1.12. Спорт

Егер кәсіби айналысатын болсаңыз немесе спорттық санатыңыз бар болса, спорт түрін қосыңыз не болмаса бұл қадамды өткізіп жіберіңіз.

Спорт **Бакалавриат**

Спорт
Бакалавриат

Спорт түрі №1

Қандайда бір спорт түрімен шұғылдандыңыз *
ба?

Атын енгізіңіз

Спорттық дәреже бар ма??

Тізімнен пункт таңдаңыз

Спортпен қанша жыл айналысасыз?

Спортпен қанша жыл айналысасыз?

Сізде спорт атағы бар ма?

Иә

Жоқ

Сіз байқауларға қатысқыңыз келе ме?

Иә

Жоқ

Атақ куәлігінің скан көшірмесі

БІР НЕМЕСЕ БІРНеше ФАЙЛ ҚОСЫҢЫЗ
(JPG, PNG, PDF)

Жетістіктердің қосымша сканерлеу көшірмелері

БІР НЕМЕСЕ БІРНеше ФАЙЛ ҚОСЫҢЫЗ
(JPG, PNG, PDF)

🗑 Жою

← АРТҚА

+ СПОРТ ТҮРІН ҚОСУ

КЕЛЕСІ ҚАДАМ →

3.1.13. Тілдер

Шет тілдерін теңгеру деңгейіңіз туралы ақпарат ензігіп, оларды растайтын сертификаттарды тіркеңіз (бар болса).

Тілдер
Бакалавриат

Тілді білу №1

Тіл

Ағылшын тіл

Деңгей:

Тізімдегі пунктті таңдаңыз

Тестілеу сертификаты

Иә

Жоқ

Сертификат түрі

Тізімдегі пунктті таңдаңыз

Тест нәтижесі

Тест нәтижесі

Бірегей сертификат нөмірі

Бірегей сертификат нөмірі

Сертификат берілген күн

Туған күніңізді

Сертификаттың әрекет ету мерзімі

Туған күніңізді

Сертификат беретін ұйымның атауы

Сертификат беретін ұйымның атауы

Сертификаттардың сканерленген көшірмелері

БІР НЕМЕСЕ БІРНеше ФАЙЛ ҚОСЫҢЫЗ (JPG, PNG, PDF)

← АРТҚА

+ ТІЛ ТУРАЛЫ БІЛІМДЕРІН ҚОСУ

АЯҚТАУ ЖӘНЕ ЖІБЕРУ →

Сауалнаманы тексеруге жібермес бұрын осы қадамдардың кез келгеніне қайта оралып (бүйірлі мәзірді таңдаңыз немесе “Артқа” батырмасын басыңыз), тағы бір рет ақпаратты тексеріңіз немесе қажет ақпаратты енгізіңіз.

Барысы: 93%

Басты / Оқуға түсу / Шетел азаматтары түсу үшін арналған сауалнама

Бейне нұсқаулық

Шетел азаматтары түсу үшін арналған сауалнама

Бакалавриат

Тілдер

Тілді білу №1

Тіл: Ағылшын тілі

Денгей: Тізімдегі пунктті таңдаңыз

Тестілеу сертификаты: Иә Жоқ

← АРТҚА

+ ТІЛ ТУРАЛЫ БІЛІМДЕРІН ҚОСУ

АЯҚТАУ ЖӘНЕ ЖІБЕРУ →

Егер сауалнама дұрыс толтырылса, прогресс 100% болса, соңғы қадамда “Аяқтау және жөнелту” опциясын басыңыз.

Сауалнаманы жөнелткен соң қабылдау комиссиясы өкілінің хабарласуын күтіңіз. Сауалнаманы тексеру мәртебесін “Оқуға түсу” бетінен бақылай аласыз.

Қабылдау талаптары

ҚАЖЕТТІ ӨРЕКЕТТЕР: Оқуға түсуге арналған сауалнама

СТАТУС: ЖҰМЫС БАРЫСЫНДА

НӘТИЖЕ: 100%

ҚОСЫМША: Тексеруде

ӨРЕКЕТТЕР: ЖАЛҒАСТЫРУ

3.2 Кіру сынақтары

Егер сіздің бағдарламаңызға кіру сынақтары қажет болса, белгілі бір сынақтың шарттарына өтіп, сынақты бастау үшін «Тест тапсырыңыз» опциясын пайдаланыңыз.

КАЖЕТТІ ӨРЕКЕТТЕР:	СТАТУС:	НӘТИЖЕ:		
Оқуға түсуге арналған сауалнама	ЖҰМЫС БАРЫСЫНДА	92%	Тексеруде	ЖАЛҒАСТЫРУ
Ағылшын тілі Тестілеу	КҮТУДЕ	0%	Толтыру процесінде	ТЕСТ ТАПСЫРЫҢЫЗ
Математика Тестілеу	КҮТУДЕ	0%	Толтыру процесінде	ТЕСТ ТАПСЫРЫҢЫЗ
Договор	КҮТУДЕ	0%	Толтыру процесінде	ТОЛЫҒЫРАК

Ақпараттық терезеде көрсетілген көрсеткіштер мен шарттарға сәйкес сынақтардан өту керек.

Ағылшын тілі

Обязательный вступительный тест для проверки уровня владения языком

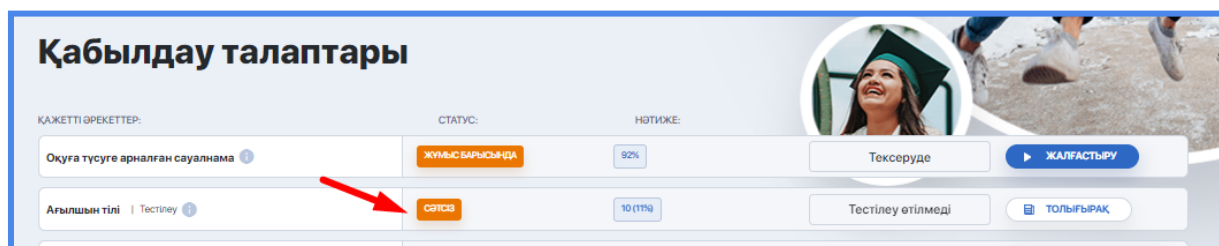
Пройдите обязательный тест для поступления в наш вуз.

[Тест бастау](#)

Асықпаңыз және мұқият болыңыз! Тестті ойдағыдай тапсыруға уақыт жеткілікті.

i Чтобы тест был принят, не рекомендуем пропускать вопросы.

Міндетті пәндер бойынша тест тапсырғаннан кейін тест нәтижесін күтіңіз. Сынақтан қаншалықты жақсы өткеніңіз оның жаңа күйі мен қабылдау бетінде көрсетілетін нәтиже арқылы көрсетіледі

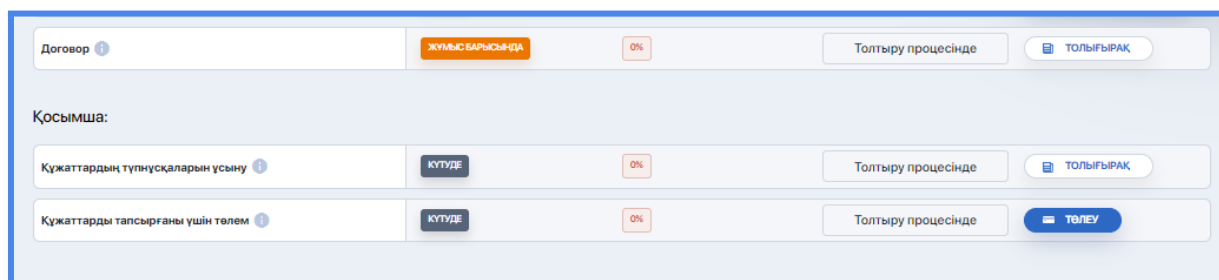


ҚАЖЕТТІ ӘРЕКЕТТЕР:	СТАТУС:	НӘТИЖЕ:	
Оқуға түсуге арналған сауалнама	ЖҰМЫС БАРЫСЫҢДА	92%	Тексеруде ЖАЛҒАСТЫРУ
Ағылшын тілі Тестілеу	СӨЛІС	10 (11%)	Тестілеу өтілмеді ТОЛЫҒЫРАҚ

3.3. Университетпен келісім және қабылдаудың қосымша қадамдары

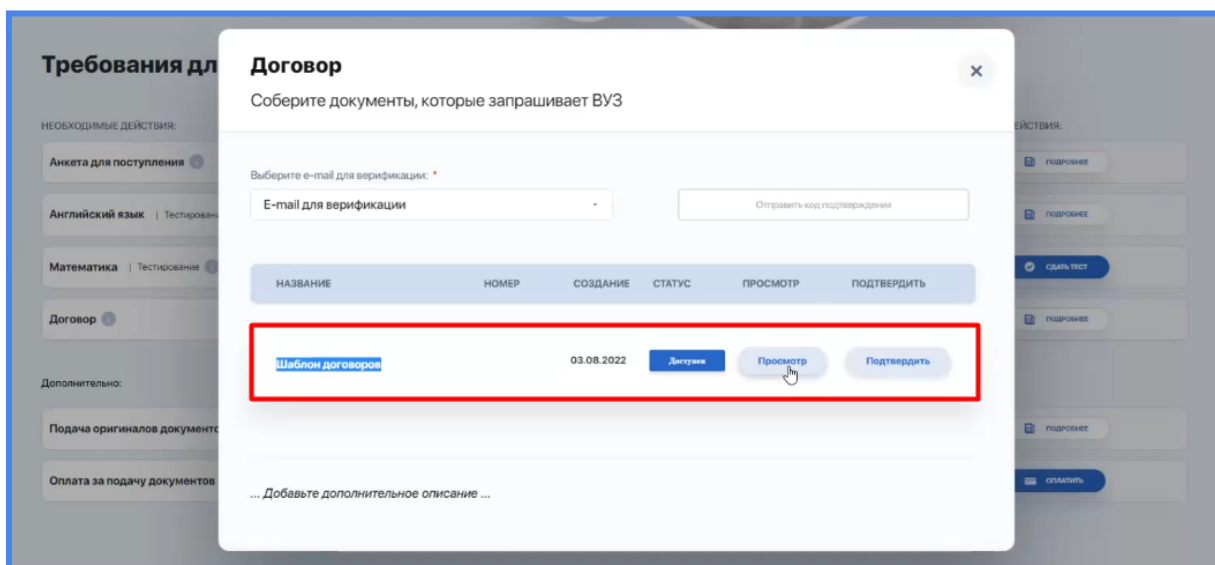
Қабылдау үшін барлық деректер болса, университетпен келісім автоматты түрде жасалады. Ол пошта жәшігіңізді тексергеннен кейін қолжетімді болады.

Сонымен қатар, университет құжаттардың түпнұсқасын, қабылдау комиссиясының қызметтеріне ақы төлеуді немесе басқа шарттарды орындауды талап ете алады. Кеңестер мен «Толығырақ» опциясын пайдаланып, қосымша қадамдардың шарттарын мұқият оқып шығыңыз. Төлем жасау қажет болса, «Төлеу» түймесін басыңыз.

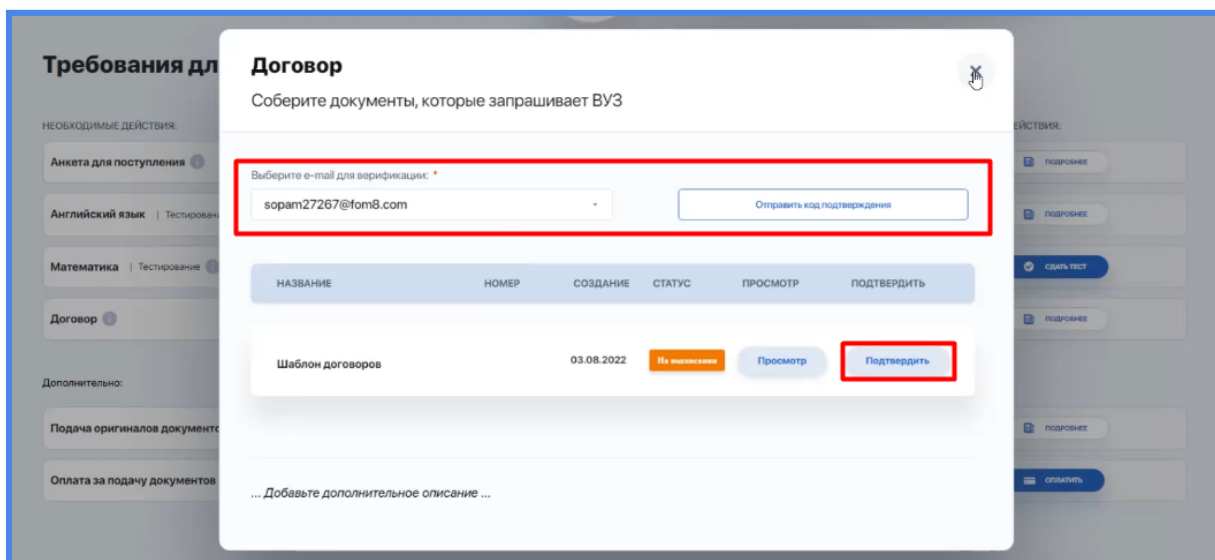


Қосымша:	СТАТУС:	НӘТИЖЕ:	
Договор	ЖҰМЫС БАРЫСЫҢДА	0%	Толтыру процесінде ТОЛЫҒЫРАҚ
Құжаттардың түпнұсқаларын ұсыну	КҮТҮДЕ	0%	Толтыру процесінде ТОЛЫҒЫРАҚ
Құжаттарды тапсырғаны үшін төлем	КҮТҮДЕ	0%	Толтыру процесінде ТӨЛЕУ

Келісімшарттың талаптарымен танысып, оған қол қою үшін осы қадамға сәйкес «Толығырақ» түймесін басыңыз. Шағын қалқымалы терезе пайда болады. «Көру» түймесін басу келісім-шартпен файлды ашады.



Содан кейін «Растау» түймесін басыңыз, кодты жіберу қажет электрондық пошта мекенжайын көрсетіңіз және «Растау кодын жіберу» опциясын басыңыз.




Код көрсетілген электрондық поштаға келгенде, осы бетке қайта оралыңыз және кодты енгізіңіз, осылайша осы келісімді растаңыз (қол қоясыз).

4. БІЛІМ БЕРУ БАҒДАРЛАМАЛАРЫ

Бұл модуль ЖООның білім беру бағдарламаларының каталогынан тұрады. Қажетті бағдарламаны жылдам табу үшін, ББ тобы, пәндер немесе мектеп/орталықтар/факультет бойынша сүзгіні пайдаланыңыз.

Білім беру бағдарламалары 12

Білім беру бағдарламалары топтары Пәндер факультет




Бакалавриат

Көлік, көлік техникасы мен технологиялары

БІЛІМ БЕРУ БАҒДАРЛАМАЛАРЫ ТОБЫ:
Автокөлік құралдары

ҰБТ БЕЙІНДІК ПӘНДЕР:
және

Бағдарлама туралы мәліметтер




Бакалавриат

Қозғалысты ұйымдастыру, көлікті басқару және логистика

БІЛІМ БЕРУ БАҒДАРЛАМАЛАРЫ ТОБЫ:
Көлік қызметі

ҰБТ БЕЙІНДІК ПӘНДЕР:
және

Бағдарлама туралы мәліметтер




Бакалавриат

Компьютерлік басқару жүйелері және робот техникасы

БІЛІМ БЕРУ БАҒДАРЛАМАЛАРЫ ТОБЫ:
Ақпараттық технологиялар

ҰБТ БЕЙІНДІК ПӘНДЕР:
және

Бағдарлама туралы мәліметтер



Бакалавриат

Ақпараттық қауіпсіздік

БІЛІМ БЕРУ БАҒДАРЛАМАЛАРЫ ТОБЫ:
Ақпараттық технологиялар

ҰБТ БЕЙІНДІК ПӘНДЕР:
және

Бағдарлама туралы мәліметтер

Сізге қажетті ББ туралы толық сипаттамасы бар бетке өту үшін “Бағдарлама туралы толығырақ” батырмасына басыңыз.

Көлік, көлік техникасы мен технологиялары

Білім беру бағдарламасын таңдаңыз

Бағдарламаның сипаттамасы

Бағдарламаның міндеттері

Бейіндік пәндер

Біліктілік икемдігі

Мансаптың болашағы

Білім беру бағдарламасын таңдаңыз

Бағдарламаның сипаттамасы:

Кредиттердің жалпы көлемі: 240 академиялық кредит / 240 ECTS

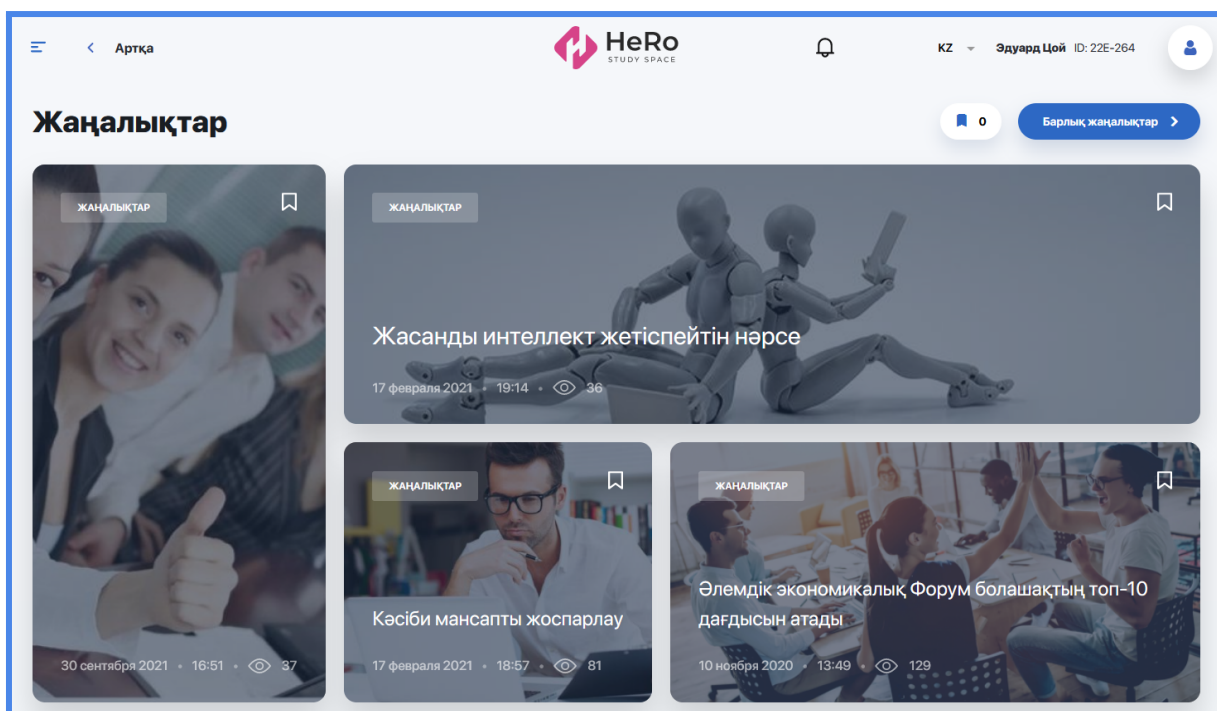
Оқу мерзімі: 4 жыл

Оқытудың екі траекториясы (мамандандыру):

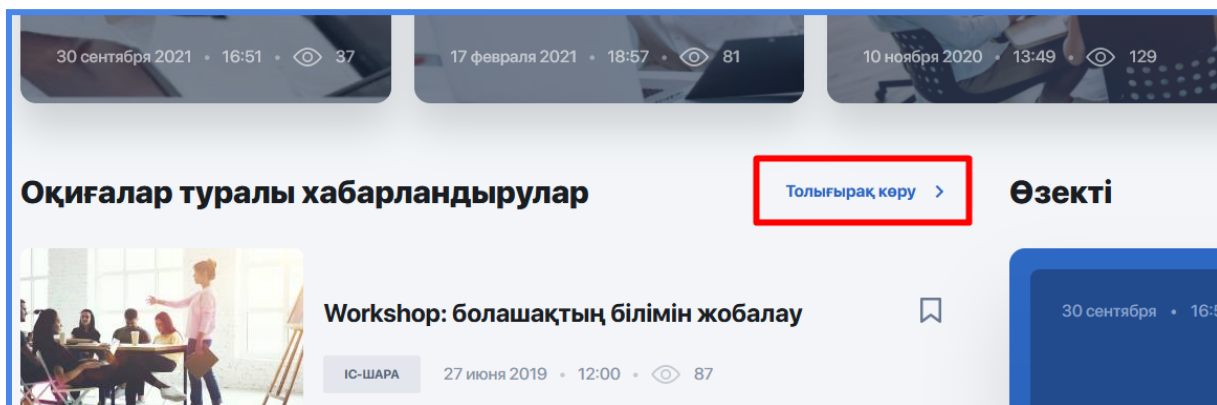
5. ЖАҢАЛЫҚТАР

Модуль ЖООдағы маңызды жайттарды, аңдатпалар мен тақырыптық жаңалықтарды бақылап отыруға мүмкіндік береді. Барлық ақпарат түрлі санаттағы визуалдық және құрылымдық блоктарға бөлінеді: Жаңалықтар, Іс шаралар аңдатпасы және т.б.

Жаңалықтарды тег бойынша және санаттар бойынша оңай сұрыптай аласыз (Ұсынылатындар, Маңыздылар, Танымалдар және басқасы), сонымен қатар өзіңізге қызықты деген жазбаны жалаушамен белгілей аласыз.



Маңызды аңдатпалар мен ивенттерді жіберіп алмас үшін “Көбірек қарау” сілтемесі бойынша өтіңіз.




Сол жақ бағанда барлық жаңалықтар тізімін, ал оң жақтан — іс -шаралар күнтізбесін көре аласыз, онда жоспарланған ивенттердің күні мен уақыты белгіленген.

Барлық жаңалықтар

× Жаңалықтар + 4 + Кілт сөз қосыңыз Іздеу


Нәтижелер: 17 Бойынша сұрыптау: Жаңа бірінші ☰ Сүзгі



Мүмкіндігі шектеулі жандарға арналған мобильді қосымша...

09.00 – Мүмкіндігі шектеулі жандарға арналған мобильді қосымша әзірлеуге арналған 48 сағаттық ж...

Іс-шара 29 июня 2022 · 17:27 · 👁 4



Жаңа «Алтын 30-жылдық»

Қазақстан мен Қытай ынтымақтастықтың жаңа цикліне қадам басты «Қазақстандық БАҚ-та Қытайдың эконо...

Іс-шара 29 июня 2022 · 16:56 · 👁 5


Іш шара

Шілде 2022 < >

ПН	ВТ	СР	ЧТ	ПТ	СБ	ВС
20	21	22	23	24	25	26
27	28	29	30	1	2	3
4	5	6	7	8	9	10
11	12	13	14	15	16	17
18	19	20	21	22	23	24
25	26	27	28	29	30	31

Өзіңізге қызықты жаңалықтың тұсындағы жалаушаны басып, кейін оны оқу үшін қайта орала аласыз. Таңдалған жаңалықтарға “Жаңалықтар” басты бетінен өте аласыз.

☰ < Артқа

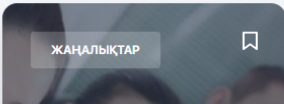


kz Эдуард Цой ID: 22E-264 👤


Жаңалықтар

📖 2
Барлық жаңалықтар >

ЖАҢАЛЫҚТАР

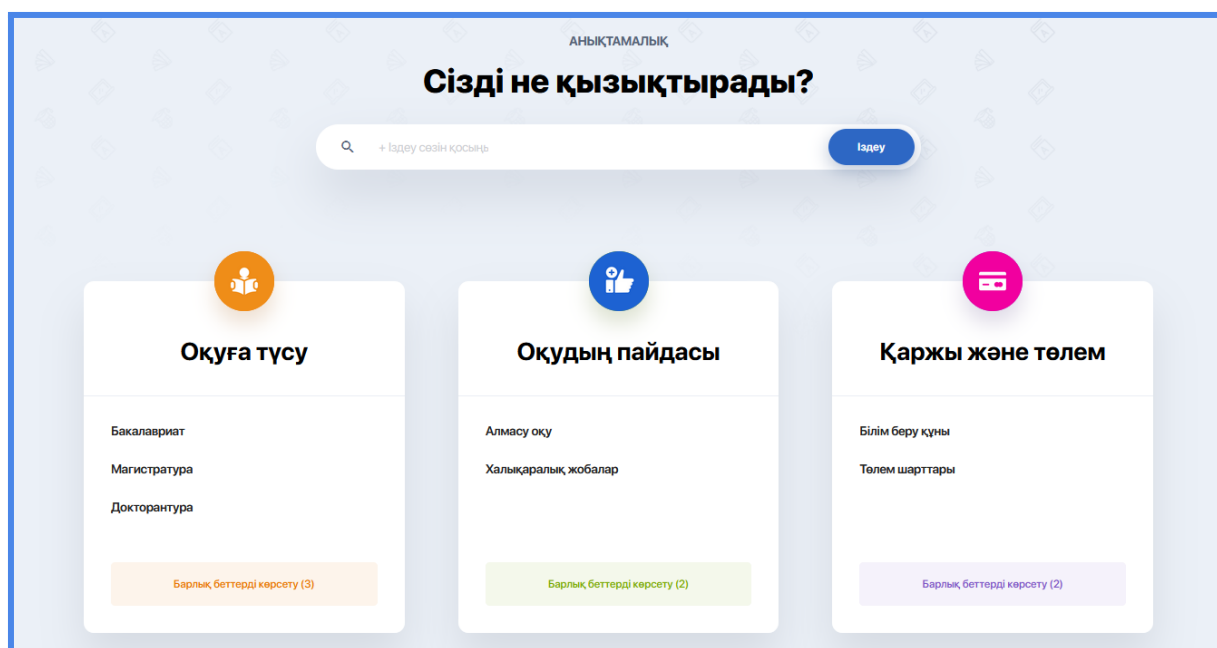


ЖАҢАЛЫҚТАР



6. АНЫҚТАМАЛЫҚ

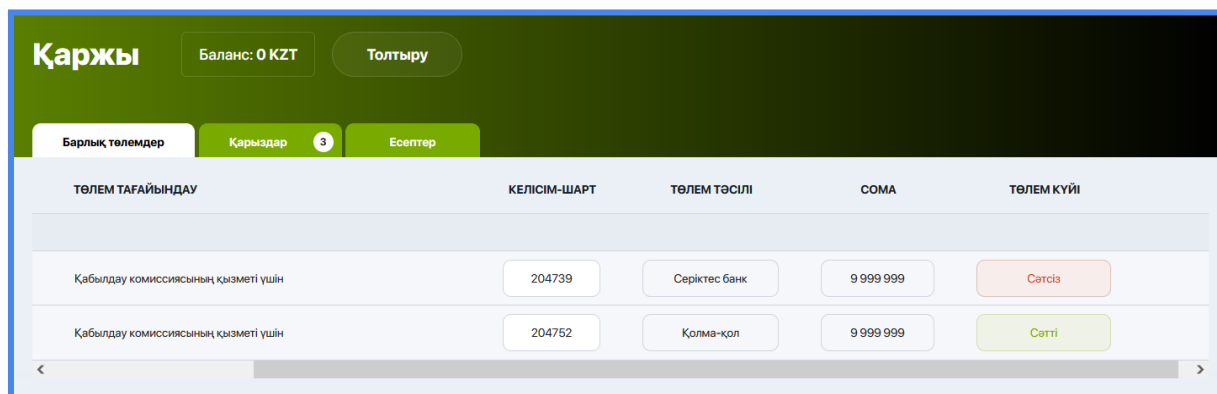
Бұл ЖОО бойынша сіздің ақпараттық навигаторыңыз және оқуға түсу процесі туралы, ұйымдастыру ережелері мен студенттік өмір ерекшеліктері туралы қосымша мәлімет көзі. Мұнда сіз оқуға түсу туралы, ЖООда оқу артықшылықтары, қаржылық мәселелер, жатахана бойынша ақпарат және басқасын біле аласыз.



7. ҚАРЖЫ

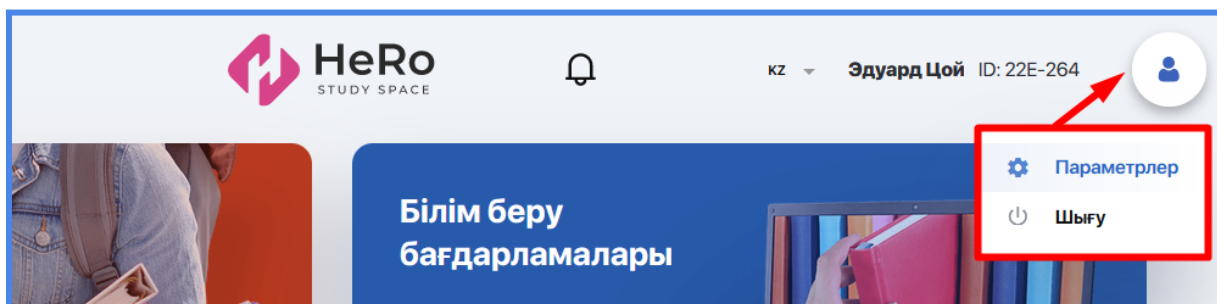
Қаржылық кабинеттің мүмкіндіктері:

- Жеке кабинеттегі баланс арқылы оқу ақысын төлеу;
- төлем жүргізу және бақылау;
- төлем бойынша берешектерді белгілеу және басқасы.



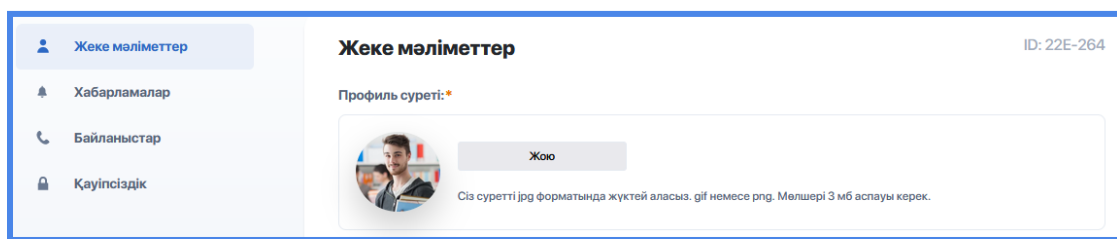
8. ПРОФИЛЬДІ БАПТАУ

Профильден шығу үшін парақшаның жоғарғы бұрышындағы өз аватарыңызға басыңыз немесе жеке кабинеттің баптауларына өтіңіз.

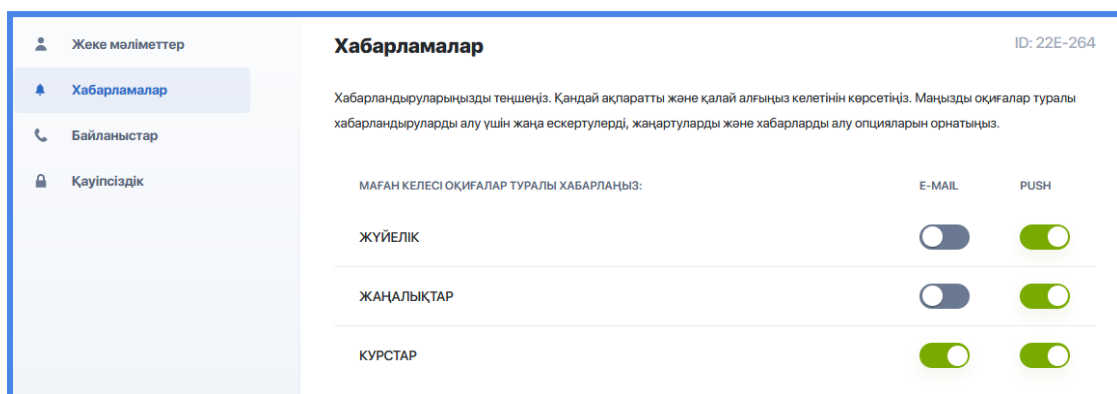


Мұнда сізге келесі баптаулар қолжетімді:

- профиль суретін қосу немесе өзгерту (Жеке ақпарат қойындысы);



- қосқыштарды пайдаланып кіріс хабарландыруларды орнату («Хабарламалар» қойындысы);



- тіркелу кезінде көрсетілген телефон нөмірлері мен E-mail өзгерту/түзету, сонымен қатар әлеуметтік желілердегі жеке парақшаңызды қосу мүмкіндігі (“Байланыс” қосымшасы).

Байланыс ақпараты ID: 22E-264

Телефон: * E-mail: *

Сіздің әлеуметтік желілердегі парақтарыңыз:

Facebook: * LinkedIn: *

Instagram: * VK: *

- парольді ауыстыру (“Қауіпсіздік” қосымшасы).

Есептік жазба қауіпсіздігі ID: 22E-264

Егер сіз құпия сөзінің күші туралы алаңдасаңыз, оны кез келген уақытта өзгерте аласыз.

Құпия сөз:

Қазіргі құпия сөз: * Жаңа құпия сөз: *

құпия сөзді қайталаңыз: *