

# ХҚКО бармай-ақ қашықтан сәйкестендіру бойынша Қазақстан Республикасы Ұлттық куәландырушы орталығының ЭЦҚ кілттерін алу үшін заңды тұлғаның нұсқаулығы

Қашықтықтан ЭЦҚ алу үшін:

1. [Egov.kz](http://Egov.kz) "электрондық үкімет" порталының басты бетінде [қашықтықтан ЭЦҚ алу](#) батырмасын басыңыз
2. "Заңды тұлғаны" таңдаңыз

The screenshot shows the Egov.kz portal interface. At the top, there is a search bar with the text "Сұрауды енгізіңіз. Мысалы: Мекенжай анықтама" and a magnifying glass icon. To the right, the number "1414" is displayed, along with the text "Бірінші байланыс орталығы ҚОҢЫРАУ ШАЛУ ТЕГІН" and "Шетелден +7 7172 906 984 ҚОҢЫРАУ ШАЛУ АҚЫЛЫ (оператордың тарифі бойынша)". Below this is a navigation menu with items: ҚЫЗМЕТТЕР, ТӨЛЕМДЕР, АШЫҚ ҮКІМЕТ, ЖЕКЕ КАБИНЕТ, ПОРТАЛ ТУРАЛЫ, КӨМЕК. The main content area is titled "ЭЛЕКТРОНДЫҚ ЦИФРЛЫҚ ҚОЛТАҢБАНЫ ҚАШЫҚТАН АЛУ". Underneath, there is a section labeled "ҚАДАМ 1 (Пайдаланушыны тексеру)". It contains two main sections: "Қызметті кімге алуға болатындығын таңдаңыз" with radio buttons for "Заңды тұлға" (selected) and "Жеке тұлға"; and "Сізге қажетті ҚР ҰҚО тіркеу куәліктерінің үлгісін таңдауыңыз қажет" with radio buttons for "Бірінші басшы", "Қол қою құқығы бар жұмыскер", "Ұйым жұмыскері" (selected), and "Қазынашылық-Клиент АЖ Қатысушысы". To the right, there is a "Қызмет көрсету туралы ақпарат" section with text about Digital ID requirements and a note that a photo is needed.

3. «**ҰЙЫМ ЖҰМЫСКЕРІ**» батырмасын таңдап, ұйымның БСН мен ЭЦҚ алатын қызметкердің ЖСН енгізіңіз және "сұрау салуды жіберу" батырмасын басыңыз

**БСН: 990240005438**

## ЭЛЕКТРОНДЫҚ ЦИФРЛЫҚ ҚОЛТАҢБАНЫ ҚАШЫҚТАН АЛУ

This screenshot shows the same Egov.kz portal interface as above, but with the "Ұйым жұмыскері" option selected in the "Сізге қажетті ҚР ҰҚО тіркеу куәліктерінің үлгісін таңдауыңыз қажет" section. Below this, there is a section titled "Ұйым жұмыскері - үлгісі бойынша онлайн өтінім беру" with two input fields: "БСН енгізіңіз" and "ЖСН енгізіңіз". At the bottom right, there is a red button that says "Чем я могу Вам помочь?" and a circular icon with a question mark.

- "Бір реттік құпиясөзді енгізіңіз" деген жолда Сізге жіберілген кодты телефон нөміріне жіберілген кодты теріп, "бір реттік құпиясөзді тексеру" батырмасын басыңыз

#### ЭЛЕКТРОНДЫҚ ЦИФРЛЫҚ ҚОЛТАҢБАНЫ ҚАШЫҚТАН АЛУ

**ҚАДАМ 1**  
(Пайдаланушыны тексеру)

**Ұйым жұмыскері - үлгісі бойынша онлайн өтінім беру**

\* БСН енгізіңіз  
990240005438

\* ЖСН енгізіңіз

**Бір реттік пароль телефон нөміріне жіберілді**

\* Бір реттік парольді енгізіңіз

Қалған уақыты: 0 секунд

**БІР РЕТТІК ПАРОЛЬДІ ТЕКСЕРУ** >

Сіз бір реттік нөмірді енгізген жоқсыз. Егер Сіз оны SMS арқылы ала алмасаңыз Сіздің телефон нөміріңізді Мобильдік азаматтар деректер қорында қайта тіркеу қажет. Ол үшін осы беттің төменгі оң жағында орналасқан Кенес виртуалдық көмекшіні ашып, бейне-қоңырау батырмасын басыңыз. Мобильдік азаматтар деректер қорында тіркелгеннен кейін ЭЦҚ-ны қашықтан алу процесін осы бетті жаңарту арқылы жалғастырыңыз.

Мобильдік азаматтар деректер қорында тіркелген

- Сәйкестендіру үшін құжатты таңдап, "ЭЦҚ алуға өту" батырмасын басыңыз

#### ЭЛЕКТРОНДЫҚ ЦИФРЛЫҚ ҚОЛТАҢБАНЫ ҚАШЫҚТАН АЛУ

**ҚАДАМ 1**  
(Пайдаланушыны тексеру)

**Ұйым жұмыскері - үлгісі бойынша онлайн өтінім беру**

\* БСН енгізіңіз  
990240005438

\* ЖСН енгізіңіз

NCALayer қосылу орындалды

Мобильдік азаматтар деректер қорында тіркелген

\* Қуалаңдыру құжатын таңдаңыз  
 Жеке куәлік  Паспорт


**ЭЦҚ АЛУҒА КӨШУ** >

**Қызмет көрсету туралы ақпарат**  
Digital ID - пайдаланушыны қашықтан сәйкестендіруге арналған жеке сандық куәлік.  
Сізге ЭЦҚ қашықтан алу үшін келесі шарттар орындалуы қажет: Қазақстан Республикасының азаматы болуыңыз қажет. Мобильдік азаматтар деректер қорында тіркелуіңіз қажет. Жеке компьютеріңізде веб-камера орнатылуы тиіс. ЭЦҚ алу және пайдалану үшін NCALayer бағдарламасын орнату қажет. Қол астында жеке куәлік немесе екі жағының жақсы сападағы фотокашірмесі болуы керек.

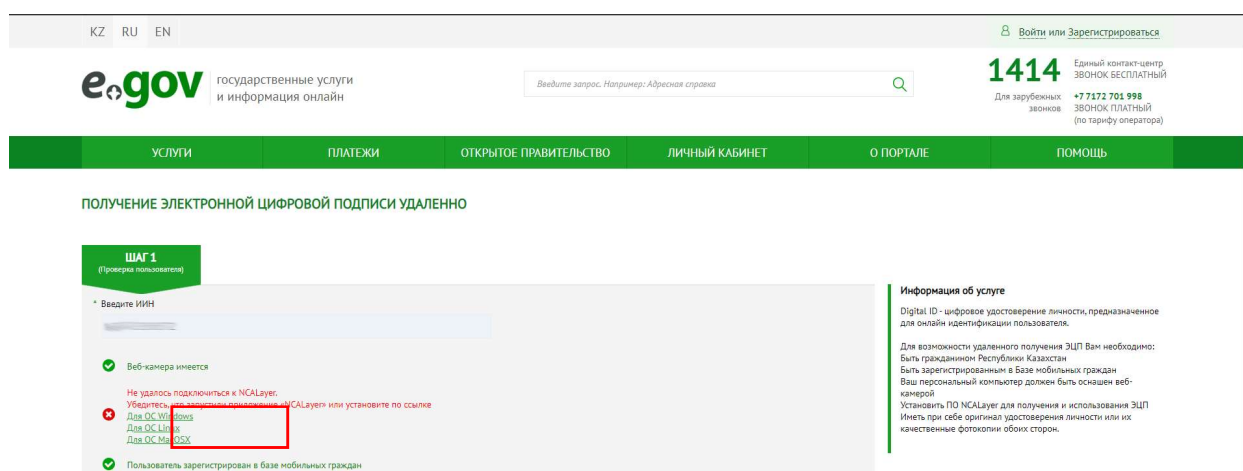
- Жүйе сіздің жеке компьютеріңізде орнатылған веб-камераның болуын тексереді. Қалқымалы терезеде "рұқсат ету" батырмасын басу қажет. Тексеру сәтті болған жағдайда бір реттік құпиясөзді енгізу қажет (1414 нөмірінен келіп түскен SMS-код)

\*Егер сіз VMG-де тіркелмеген болсаңыз немесе бір реттік құпиясөзді алмаған болсаңыз, жүйе Сізді және телефон нөміріңізді тіркеуді/қайта тіркеуді ұсынады. Ол үшін сізге қажет:

- Беттің төменгі оң жақ бұрышында орналасқан Кенес виртуалды көмекшісін басыңыз және қалаған тілді таңдаңыз

8. Ассистенттің төменгі панеліндегі белгішеге және «Мобильді азаматтар базасында тіркеу» мәтінінің астындағы "бейне қоңырау"  батырмасын басу
9. Оператор бейне қоңырауды қабылдағаннан кейін өзінің жеке куәлігін көрсетіп, ЖСН, телефон нөмірін және бір реттік құпиясөзді жазып алады
10. МАБ-да сәтті тіркелгеннен кейін порталдың бетін жаңарту және ЭЦҚ алу рәсімінен қайта өту қажет
11. Жүйе Сіздің дербес компьютеріңізде орнатылған / іске қосылған NCALayer арқылы тексереді

\* Орнатылған бағдарламалық қамтылым болмаған жағдайда, жүйе орнату файлын NCALayer арқылы жүктеуді ұсынады. NCALayer бойынша орнату жөніндегі Пайдаланушы нұсқаулығы ҚР Ұлттық куәландырушы орталығының сайтында мына сілтеме бойынша қолжетімді [http://www.pki.gov.kz/nl\\_ru](http://www.pki.gov.kz/nl_ru)



12. Сізге қашықтан сәйкестендіру парағы ашылады, онда BMG-де тіркелген телефон нөмірін енгізу қажет болады.

Введите номер

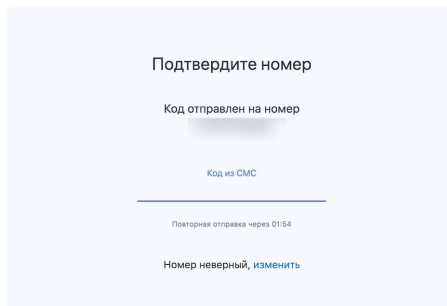
---

Мобильный телефон

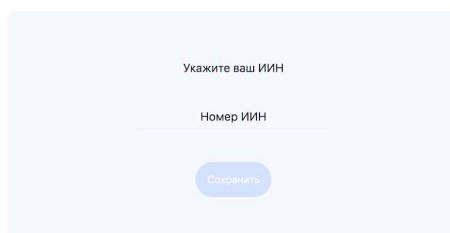
---

[Получить код](#)

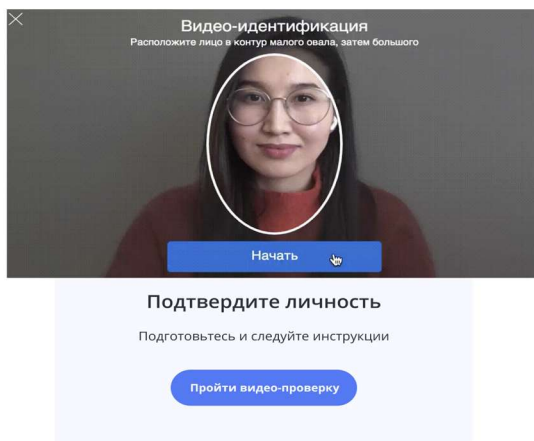
13. SMS-тен кодты енгізіңіз. Хабарлама 2 минут ішінде келеді, егер сіз SMS алмаған болсаңыз, "қайта жіберу" сілтемесін басыңыз.



14. ЖСН енгізіңіз. ЖСН 12 саннан тұрады. Тек өзіңіздің ЖСН енгізіңіз және жөнелту алдында сіз енгізген ЖСН-нің дұрыстығына көз жеткізіңіз.



15. Бейне тексеруден өтіңіз. Бетіңіз жақсы көрінетін болсын. Бейне тестінің нұсқауларын орындаңыз.



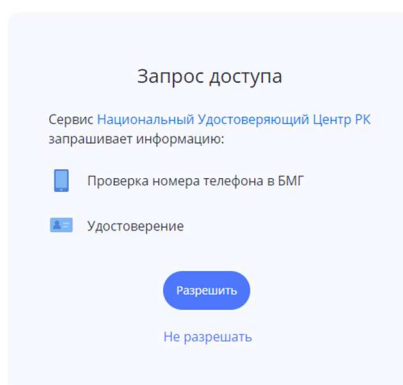
- Егер бейне сәйкестендіру бірінші рет болмаса, іс-әрекетті қайталаңыз.
- Егер, бейне-тексеру кезінде сіздің тексеру фотосуретіңіз бейнеде көрсетілгенмен сәйкес болмаса, онда сіздің Digital ID-іңіз автоматты түрде модераторға тексеруге жіберіледі, жүйе операторының сіздің аккаунтыңызды тексеруін күтіңіз. Тексеру уақыты операторлардың жұмыс жүктемесіне байланысты. Бірақ, алаңдамаңыз, біз Сізге тексеру нәтижелері туралы SMS-хабарлама жібереміз.

**Назар аударыңыз:** бетіңіз жақсы көрінуі тиіс. Қосымша жарықты қосыңыз, бетіңіз белгіленген ортада болсын. Кадрға басқа адамдардың түспеуін тексеріңіз. Дайын болғаныңызда "Бастау" батырмасын басыңыз

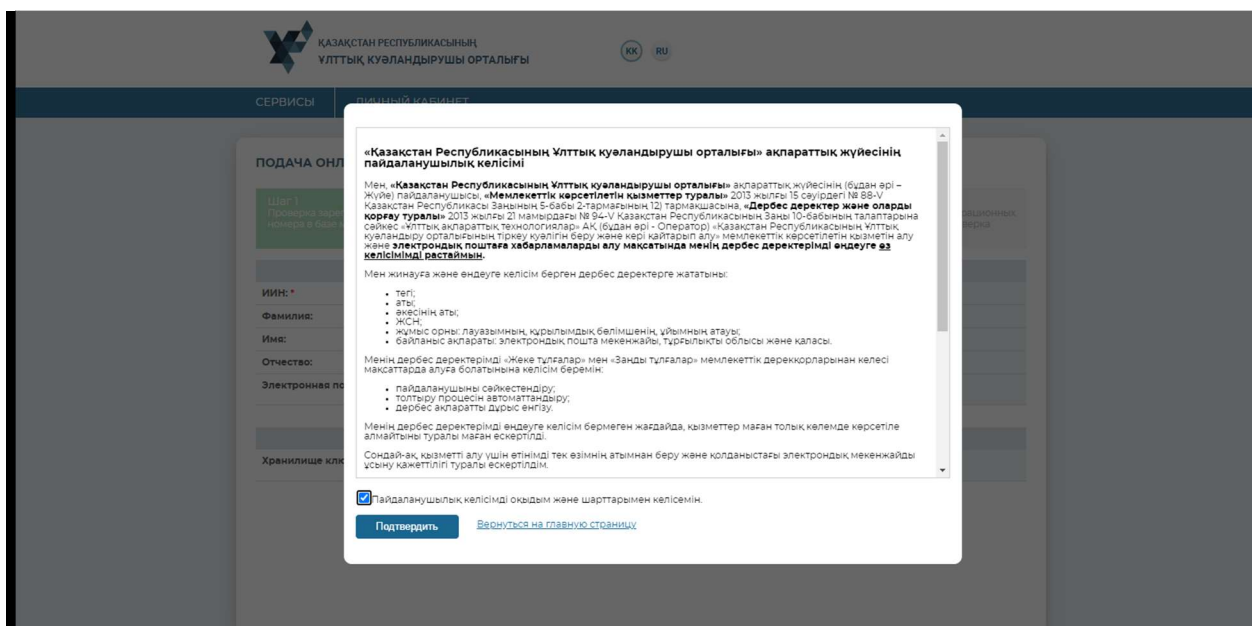
## 16. Қалқымалы терезеде ҚР Ұлттық куәландырушы орталығының сервисіне кіруге рұқсат беру.

Digital ID

Қаз Eng



## 17. Ұлттық куәландыру орталығының беті ашылады. Сізге пайдаланушы келісімімен танысып, "Растау" батырмасын басу қажет



18. Өтініш нысанында ЭЦҚ туралы түрлі хабарламаларды алу үшін электрондық поштаны көрсетуге болады. Кілт сақтау орны түрін таңдау өрісінде қажетті параметрді таңдаңыз

**«ЗАНДЫ ТҰЛҒА - МЕКЕМЕНІҢ ҚЫЗМЕТКЕРІ ГОСТ 2015 - ҚАШЫҚТАН СӘЙКЕСТЕНДІРУ» ҮЛГІСІ БОЙЫНША ОНЛАЙН ӨТІНІМ БЕРУ**

Қадам 1  
Тіркелген нөмірді мобильдік азаматтар базасында тексеру

Қадам 2  
Digital-id арқылы тұлғаны қашықтан сәйкестендіру

Қадам 3  
Онлайн өтінімді беру (кілт жұбын құру)

Қадам 4  
Тіркеу қуәліктерін алу (Өтінімнің мәртебесін тексеру)

**Онлайн өтінім деректері:**

БСН: *	990240005438
Заңды тұлғаның атауы: *	"Қазақ ұлттық қыздар педагогикалық университеті" коммерциялық емес акционерлік қоғамы
ЖСН: *	<input type="text"/>
Аты:	<input type="text"/>
Тегі:	<input type="text"/>
Әкесінің аты:	<input type="text"/>
Электрондық пошта:	<input type="text" value="example@example.kz"/>

Кілт Қоймасын таңдау және тапсырыс беру

19. Бұдан әрі ЭЦҚ сақтау үшін кілттерді сақтау жолын көрсету (папканы таңдау) және "Ашу"батырмасын басу қажет. "Өтінім беру" батырмасын басу

ҚАЗАҚСТАН РЕСПУБЛИКАСЫНЫҢ  
ҰЛТТЫҚ КУӘЛАНДЫРУШЫ ОРТАЛЫҒЫ

КК RU

СЕРВИСЫ | ЛИЧНЫЙ КАБИНЕТ

**ПОДАЧА ОНЛАЙН ЗАЯВКИ ПО ШАБЛОНУ «ФИЗИЧЕСКОЕ ЛИЦО - УДАЛЕННАЯ ИДЕНТИФИКАЦИЯ»**

Шаг 1  
Проверка зарегистрированного номера в базе мобильных граждан

Шаг 2  
Удаленная идентификация личности через digital-id

Шаг 3  
Подача онлайн заявки (генерация ключевой пары)

Шаг 4  
Получение регистрационных свидетельств (Проверка статуса заявки)

**Данные онлайн заявки:**

ИИН: *	<input type="text"/>
Фамилия:	<input type="text"/>
Имя:	<input type="text"/>
Отчество:	<input type="text"/>
Электронная почта:	<input type="text" value="example@example.kz"/>

**Данные хранилища ключей**

Хранилище ключей: *	Персональный компьютер
Путь к хранилищу ключей: *	<input type="text"/> <input type="button" value="🔍"/> <input type="button" value="✖"/>

## 20. "Жаңарту" батырмасын басу

КЫЗМЕТТЕР > ӨТІНІМ СТАТУСЫН ТЕКСЕРУ Жаңа тексеру

Қадам 1  
Тіркелген нөмірді мобильдік азаматтар базасында тексеру

Қадам 2  
Digital-Id арқылы тұлғаны қашықтан сәйкестендіру

Қадам 3  
Онлайн өтінімді беру (кілт жұбын құру)

Қадам 4  
Тіркеу құәліктерін алу (Өтінімнің мәртебесін тексеру)

**Қолданушының мәліметі**

Қолданушының түрі:	Занды тұлға
БСН:	990240005438
Занды тұлғаның атауы:	Некоммерческое Акционерное общество "Казахский национальный женский педагогический университет"
ЖСН:	<input type="text"/>
ТАӘ:	<input type="text"/>

**Өтінім статустарының кестесі:**

Статусты өзгерту уақыты	Статустың атауы	
29.11.2024 (17:34:59)	Жаңа өтінім	<a href="#">толық мәлімет...</a>
29.11.2024 (17:35:00)	Қолданушыны тіркеу орталығы сәйкестендірді	<a href="#">толық мәлімет...</a>

**Өтінім деректері**

Өтінім нөмірі:	81897980141129	өтінішті PDF форматында жүктеу өтінішті Microsoft Word форматында жүктеу
Құрылған күні:	29.11.2024 (17:34)	
Үлгі:	Занды тұлға - Мекеменің қызметкері ГОСТ 2015 - қашықтан сәйкестендіру	
Өтінім түрі:	Онлайн өтінім	
Қазіргі статус:	<b>Қолданушыны тіркеу орталығы сәйкестендірді</b> <b>Бірінші басшының растауын күтуде</b>	<span>Жаңарту</span>

21. Сіздің өтініміңіз сәтті қалыптасты, өтінім нөмерін сақтап алуды ұмытпаңыз. **Өтінім нөмері** ЭЦҚ ны жүктеу процесінде қажет болады.

**Өтінім деректері**

Өтінім нөмірі:	81897980141129	өтінішті PDF форматында жүктеу өтінішті Microsoft Word форматында жүктеу
Құрылған күні:	29.11.2024 (17:34)	
Үлгі:	Занды тұлға - Мекеменің қызметкері ГОСТ 2015 - қашықтан сәйкестендіру	
Өтінім түрі:	Онлайн өтінім	
Қазіргі статус:	<b>Қолданушыны тіркеу орталығы сәйкестендірді</b> <b>Бірінші басшының растауын күтуде</b>	<span>Жаңарту</span>

Данные пользователя

Тип пользователя:	Юридическое лицо
БИН:	
Наименование организации:	
ИНН:	
ФИС:	
Время изменения статуса:	
Номер заявки:	
Дата создания:	
Шаблон:	Юридическое лицо - Сотрудник организации - удаленная идентификация
Тип заявки:	Онлайн заявка
Текущий статус:	<b>Пользователь идентифицирован центром регистрации</b> Ожидание подтверждения первого руководителя

**ЗАЯВКА УСПЕШНО СФОРМИРОВАНА!**

Вашей заявке присвоен номер: Сохраните или запишите номер заявки! Для завершения процедуры получения сертификатов НУЦ РК Вам необходимо:

- 1 шаг: Обратиться к первому руководителю Вашей организации или лицу, исполняющему его обязанности (сотрудник с правом подписи), для подтверждения заявки.
- 2 шаг: После подтверждения заявки первым руководителем, установите сертификаты на этой странице, либо на странице проверки статуса заявки.

Ок

Активация Windows

22. Бірінші басшыдан растау алу үшін сізге Salem-Office ЭҚАЖ арқылы өтініш беру керек, ол үшін сайтқа өтіңіз [qyzpu.edu.kz](http://qyzpu.edu.kz)

Қазақ ұлттық қыздар педагогикалық университеті  
1944 жылы негізі қаланып

Біз туралы Оқуға түсу Білім беру Ғылым Халықаралық ынтымақтастық Студенттерге e-University

ArtaSynergy құжат айналымы  
SalemOffice құжат айналымы  
Univer  
HeroStudy оқытушыларға  
HeroStudy студенттерге  
Корпоративті пошта  
Ғылыми кітапхана  
Microsoft Teams  
Zoom  
Инtranет  
Корпоративтік поштаңыздың құпия сөзін қалпына келтіру  
Жүйелік нұсқаулар  
Көру қабілеті нашар адамдарға арналған экранды оқу жүйесі

Жаңалықтар Барлық жаңалықтар

Хабарландыру Барлығы

27 қараша, 2024  
«Тәуелсіз ел тұғыры – дарынды ұрпақ» тақырыбындағы Республикалық шығармашылық байқауы

22 қараша, 2024

Онлайн-консультант vivo

23. Өз тіркелгіңізбен (учетная запись) авторизация жасаңыз

ПОЛЬЗОВАТЕЛЬ КОНТРАГЕНТ

Имя пользователя\*  
ivanov.t@qyzpu.edu.kz

Пароль\*  
.....

ЗАБЫЛИ ПАРОЛЬ? ВОЙТИ

Войти с помощью Google Войти с помощью Microsoft

SOMNIUM



## 24. Egov сайтында сіздің заңды ЭЦҚ растау үшін өтінім жасаймыз

ЭЦҚ қолдану мерзімі: 29.04.2025, Издатель ЭЦП - ҰЛТТЫҚ ҚУАЛАНДЫРУШЫ ОРТАЛЫҚ (ГОСТ), СЫДЫҚОВА ТӨЛКІН, Некоммерческое Акционерное общество "Казахский национальный женский педагогический университет", BIN990240005438

ЭЦҚ қолдану мерзімі: 29.04.2025, Издатель ЭЦП - ҰЛТТЫҚ ҚУАЛАНДЫРУШЫ ОРТАЛЫҚ (ГОСТ), СЫДЫҚОВА ТӨЛКІН, Некоммерческое Акционерное общество "Казахский национальный женский педагогический университет", BIN990240005438

Salem Office ЭҚЖ жүйесінде ЭЦҚ заң алу үшін өтінімдердің 2 түрі бар:

- 1) Бастапқы алу үшін (жаңа қызметкерлерге)
- 2) қайта алу үшін

Өтінім беру

ЭЦП

Нөмір	Нысанның атауы	Автор	Орындау	Құрылған күні
1535A32BDA5F4F...	Заңды ЭЦҚ растауын алу үшін өтінім	Кожамметова А. А. Инженер-техник, Оңделу, сынау және разработка информационных систем, КеАҚ	КеАҚ "ҚАЗАҚ ҰЛТТЫҚ ҚЫЗДАР ПЕДАГОГИКАЛЫҚ УНИВЕРСИТЕТІ", Цифровой офицер	27.08.2024, 09:23
A4C05F7ACAB84F...	Заңды электрондық цифрлық қолтаңбаны растауға рұқсат алу үшін түсіндірме жазба	Толыбаева К. Д. КеАҚ "ҚАЗАҚ ҰЛТТЫҚ ҚЫЗДАР ПЕДАГОГИКАЛЫҚ УНИВЕРСИТЕТІ"	КеАҚ "ҚАЗАҚ ҰЛТТЫҚ ҚЫЗДАР ПЕДАГОГИКАЛЫҚ УНИВЕРСИТЕТІ", Цифровой офицер	03.05.2024, 17:09

## 25. Қажетті өтініш түрін тандап, өтініш ішіндегі барлық қажетті өрістерді толтырамыз

Нысанның атауы: Заңды ЭЦҚ растауын алу үшін өтінім

Орындаушы: КеАҚ "ҚазУҚПУ" (КеАҚ "ҚАЗАҚ ҰЛТТЫҚ ҚЫЗДАР ПЕДАГОГИКАЛЫҚ УНИВЕРСИТЕТІ"), Цифровой офицер

Нысанның деректері

Орындауға бөлінген күндер саны: 3

Ішкі өтінімдер үшін | Үшінші тарап құрылымдарының мақсаттауымен

Келісу парағы

Келісу түрі: Дәйекті

1. Микроруло Юлия Вячеславовна, Директор департамента, HR Департамент, КеАҚ "ҚазУҚПУ" (КеАҚ "ҚАЗАҚ ҰЛТТЫҚ ҚЫЗДАР ПЕДАГОГИКАЛЫҚ УНИВЕРСИТЕТІ")

Нысан өрістері

ЖСН \* | Т.Ә.Ж.\*

Мазмұны

0 / 512

ҚОСЫМШАЛАРДЫ ЖҮКТЕУ

ӨТІМ БЕРУ

Берілгендер жұмыс барысында

Іздеу

Нөмір	Өтініш беру күні	Нысанның атауы	Күйі	Орындаушы	Орындалу күні
4EEAEC44189C42...	29.11.2024, 16:14	Заңды ЭЦҚ растауын алу үшін өтінім	На согласовании	Картбаев Т.С.	02.12.2024, 16:14

Өтініш жіберілгеннен кейін ол HR департаментіне келісу үшін түседі, келісуден кейін бірінші басшыға жіберіледі. Өтініштің мәртебесі «Орындалды» болғанда, рki.gov.kz сайтына өтіп, қалыптастырамыз.

На согласовании

Өтінім нөмірі: 4EEAEC44189C42DA

Өтінім нысаны: Заңды ЭЦҚ растауын алу үшін өтінім

Өтінім деректері

Орындалу күні: 02.12.2024

ЖСН: Т.Ә.Ж.  
91 Сы

Мазмұны: тест

Келісу парағы

Келісу түрі: Дәйекті

1. Микроруло Юлия Вячеславовна, Директор департамента, HR Департамент, КеАҚ "ҚазУҚПУ" (КеАҚ "ҚАЗАҚ ҰЛТТЫҚ ҚЫЗДАР ПЕДАГОГИКАЛЫҚ УНИВЕРСИТЕТІ")

Түсіндірмелер (0) | +

Тарихы | ▾

ҚАЙТАРЫП АЛУ

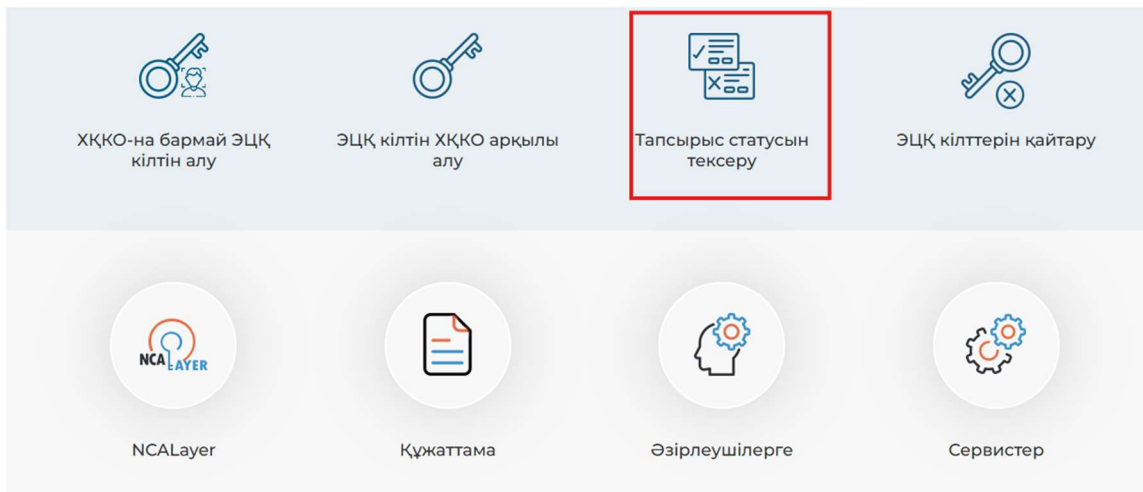
Сыдықова Толкын Дүйсенғалиқызы  
Руководитель центра, Отдел сопровождения и разработок информационных систем  
Дата подачи заявки: 29.11.2024, 16:14

На согласовании

16:14, 29.11.2024

НЕ ПРОСМОТРЕНО  
Картбаев Тимур Саатдинович  
Цифровой офицер, Совет директоров  
На исполнении

## 26. pki.gov.kz сайтында «Тапсырыс статусын тексеру» бөлімін таңдаймыз



## 27. Ашылған бетте egov.kz сайтында жасалған өтінім нөмірін көрсетеміз

ҚАЗАҚСТАН РЕСПУБЛИКАСЫНЫҢ  
ҰЛТТЫҚ КҰАЛАНДЫРУШЫ ОРТАЛЫҒЫ

ҚЫЗМЕТТЕР | ЖЕКЕ КАБИНЕТ

ҚЫЗМЕТТЕР > ӨТІНІМ СТАТУСЫН ТЕКСЕРУ

**Ескерту:** ХҚКО операторы өтінішті растағаннан кейін, "ҚР ҰҚО тіркеу куәліктерін беру және кері қайтарып алу" бекітілген мемлекеттік қызмет стандартына сәйкес сертификатты шығару 2 жұмыс күні ішінде жүзеге асады. [Өтінім нөмірін еске салу](#)

Бұлай, \*, белгіленген жолдар міндетті түрде толтырылуы тиіс.

Өтінім нөмірі: \*

## 28. Бірінші басшы растағаннан кейін "жаңа құпиясөз" және "құпиясөзді қайталаңыз" жолдарында қажетті талаптарға сәйкес келетін ЭЦҚ-ға өз құпиясөзін тағайындау және "сертификаттарды Жүктеу" батырмасын басу»

Проверка заданных параметров и проверка в базе мобильных устройств | Заполнение идентификационной информации через ИС НУЦ | Поставка закрытого ключа (генерация ключевой пары) | Получение регистрационного свидетельства (Проверка статуса заявки)

Для завершения процедуры установки регистрационного свидетельства НУЦ РК укажите место хранения Вашего закрытого ключа, сформированных при подаче заявки, и нажмите кнопку "Загрузить сертификаты" после заполнения полей для пароля.

**Данные пользователя**

Тип пользователя:

ИИН:

ФИО:

**Таблица статусов заявок**

Время изменения статуса	Наименование статуса	Ссылка на документ
08.04.2023 (17:18:33)	Новая заявка	<a href="#">скачать заявление</a>
08.04.2023 (17:18:34)	Пользователь идентифицирован центром регистрации	<a href="#">скачать заявление</a>
08.04.2023 (17:18:34)	Заявка на подпись в ИС НУЦ	<a href="#">скачать заявление</a>
08.04.2023 (17:18:34)	Выпущена регистрационное свидетельства (сертификаты) по заявке	<a href="#">скачать заявление</a>

**Данные заявки**

Номер заявки:

Дата создания:

Шаблон: Физическое лицо - удаленная идентификация

Тип заявки: Онлайн заявка

Текущий статус: **Выпущены регистрационные свидетельства (сертификаты) по заявке**

**Данные хранения ключей**

Хранилище ключей: \* Персональный компьютер

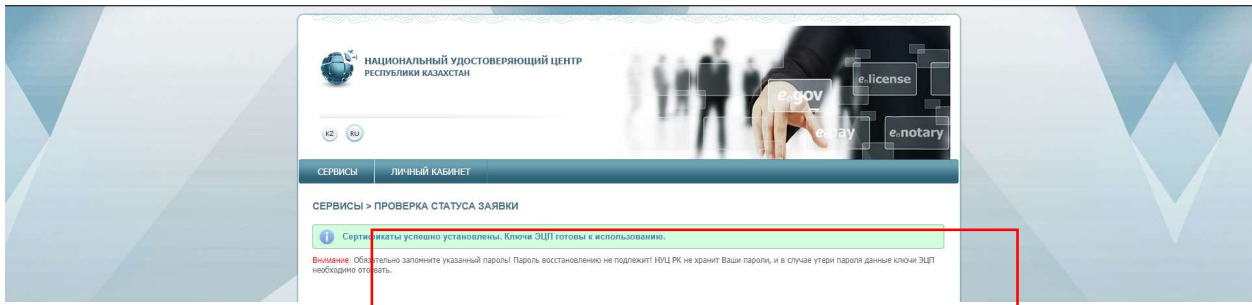
Путь к хранилищу ключей: \*

Новый пароль: \*

Повторите пароль: \*

**Новый пароль должен состоять из латинских букв «a-z» и цифр «0-9». Допускается от 6 до 30 символов. Инициальное поле может включать в себя следующие буквы верхнего регистра: «A-Z» и специальные символы: «#\*~!@%&\*~!»**

## 29.ЭЦҚ сәтті орнату туралы хабарламасы бар терезе ашылады



**Құттықтаймыз!!!**

Сіздің ЭЦҚ сертификаттарыңыз 19-қадамда көрсетілген папкада сәтті орнатылды