



HeRo Study Space — біліктілікті арттыру және
корпоративтік оқыту үшін

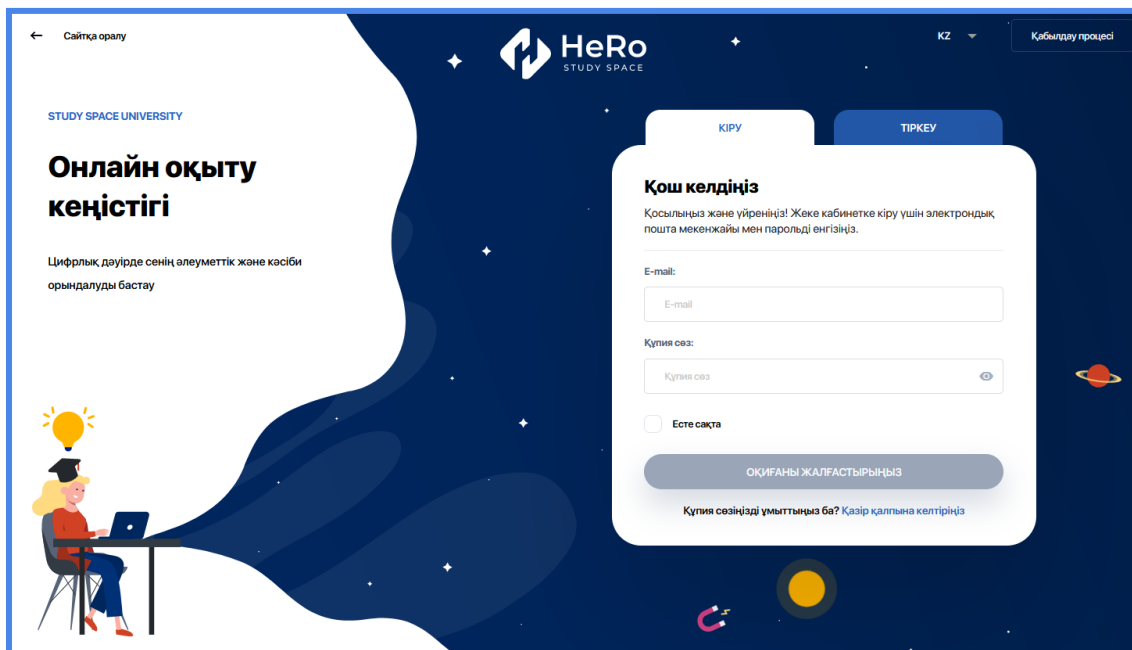
Study Space жеке кабинетін пайдалану жөніндегі абитуриент нұсқаулығы

Мазмұны

1. ЖҰМЫСТЫҢ БАСТАЛУЫ: ЖЕКЕ КАБИНЕТКЕ КІРУ	3
2. ЖЕКЕ КАБИНЕТТІҢ ЖҰМЫС КЕҢІСТІГІ	4
3. ОҚУҒА ТҮСУ: САУАЛНАМАНЫ ТОЛТЫРУ	6
3.1. Негізгі мәліметтер	7
3.2. Бағдарлама туралы мәліметтер	8
3.3. Төлеу және оқыту формалары	8
3.4. Құжаттар	9
3.5. Иммиграция туралы мәліметтер	10
3.6. Байланыстар	11
3.7. Ата-аналар туралы мәліметтер	12
3.8. Білімі	13
3.9. Еңбек қызметі	14
3.10. Медициналық тексеріс	14
3.11. Спорт	15
3.12. Қаржыландыру	16
3.13. Талапкер құжаттары	17
3.14. Тілдер	
3.2. Оқуға түсуге арналған тесттер	21
3.3. Университетпен келісім және қабылдаудың қосымша қадамдары	23
4. БІЛІМ БЕРУ БАҒДАРЛАМАЛАРЫ	19
5. ЖАҢАЛЫҚТАР	20
6. АНЫҚТАМАЛЫҚ	22
7. ҚАРЖЫ	22
8. ПРОФИЛЬДІ БАПТАУ	23

1. ЖҰМЫСТЫҢ БАСТАЛУЫ: ЖЕКЕ КАБИНЕТКЕ КІРУ

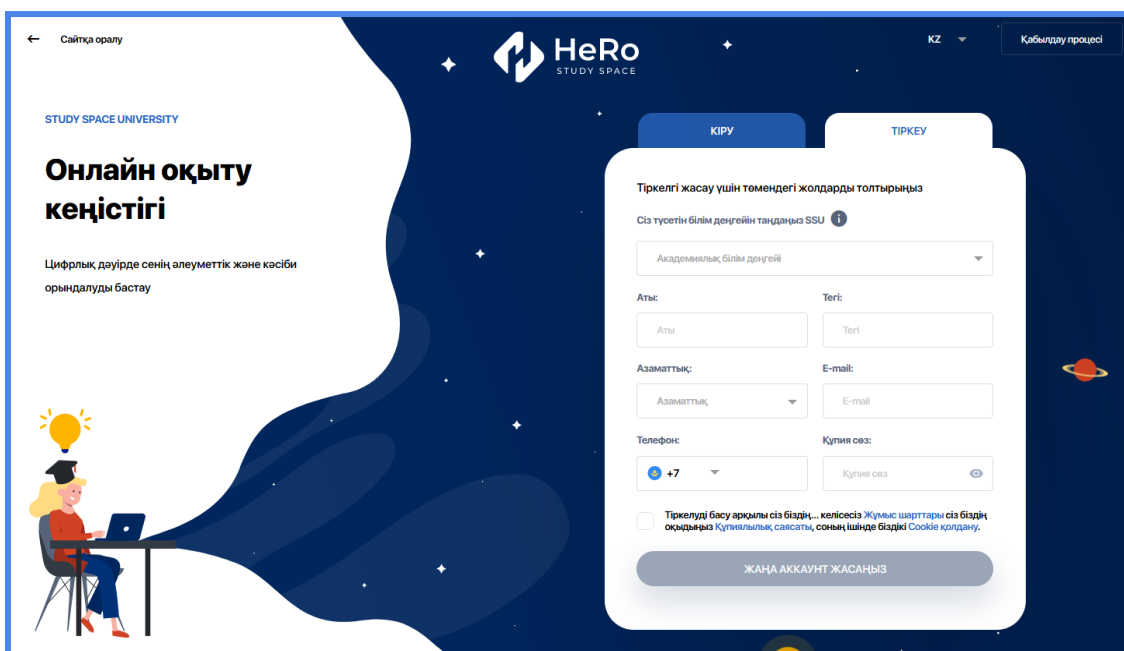
StudySpace жүйесіне кіргенде абитуриентке есептік жазбаға кіруге рұқсат ашылады. Қосылу үшін өзіңіздің **e-mail** және **құпия сөзіңізді** енгізу қажет.



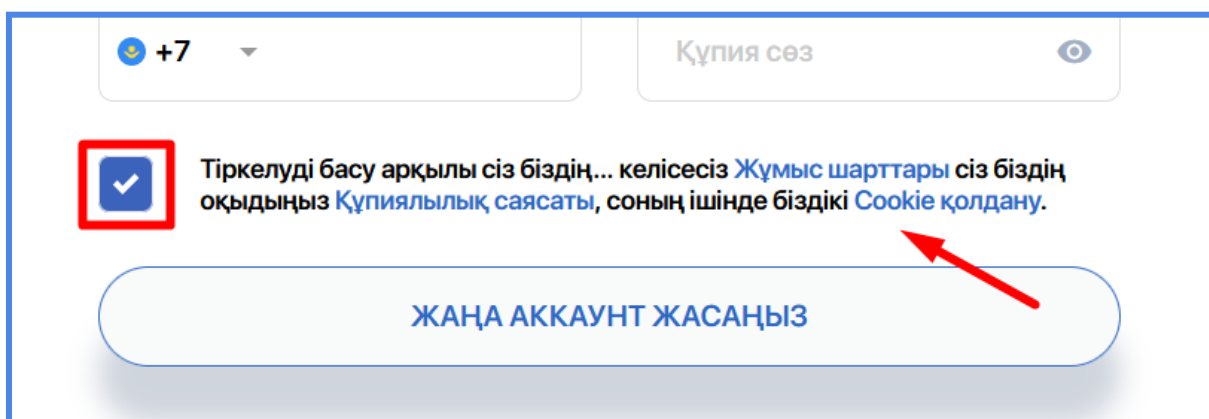
Егер сіз бұрын жүйеде тіркелген болсаңыз, бірақ тіркелген деректеріңізді жоғалтып алсаңыз немесе құпия сөзіңізді ұмытып қалсаңыз, техникалық қолдау қызметіне сұрау жіберіңіз («Қазір қалпына келтіріңіз» түймесін басу керек). Осыдан кейін электрондық поштаңызға құпия сөзді еске салу немесе кіруді қалпына келтіру нұсқаулары жіберіледі.

Егер сіз StudySpace аккаунтында бірінші рет тіркелсеңіз, көрші тұрған “Тіркеу” қосымшасына ауысыңыз және қажетті ақпаратты толтырыңыз:

- Тегі
- Аты
- Түскелі жатқан білім деңгейіңіз
- Азаматтық
- e-mail
- Телефон нөмірі
- Құпия сөз



Құпиялылық саясатымен танысыңыз, жалаушаға басыңыз да, “жаңа аккаунт құру” батырмасын басыңыз.

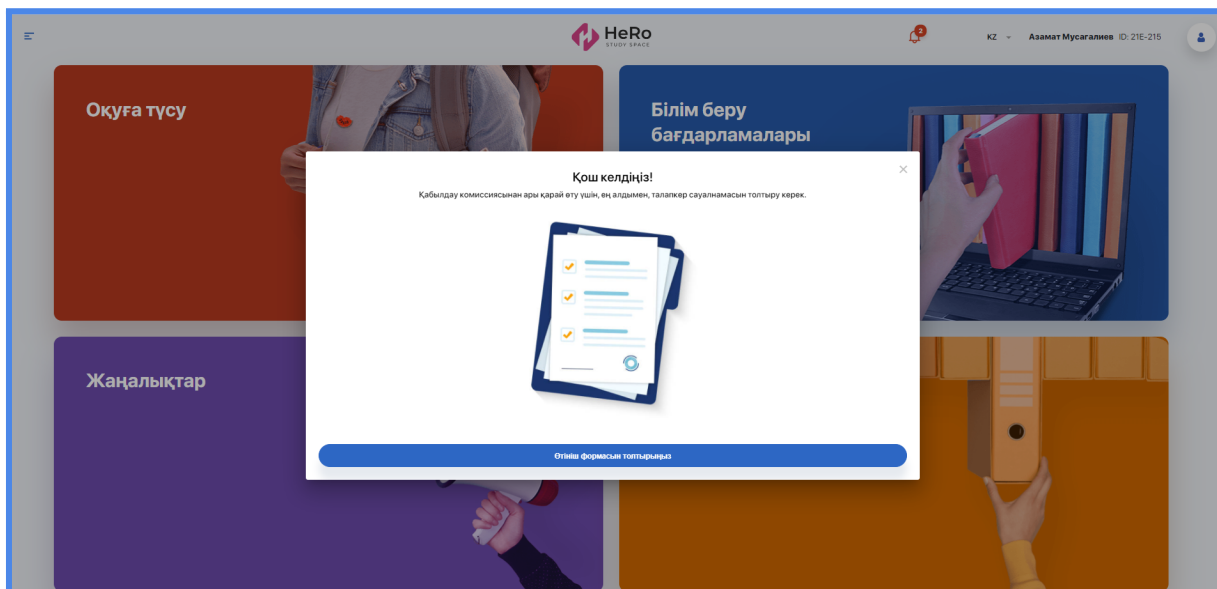


Сондай-ақ, алғашқы тіркеу жүйесінде сіздің электрондық поштаңызға сәтті тіркеуді растайтын хат жіберіледі. Хатта сіздің жеке кабинетіңізге өту сілтемесі, сондай-ақ тіркеу кезінде көрсетілген логин мен пароль болады.

Сонымен қатар, университеттің ақпараттық пошталық тізімі және жүйедегі сіз туралы ақпараттың кез келген өзгерістері туралы хабарламалар сіз көрсеткен электрондық поштаға жіберіледі.

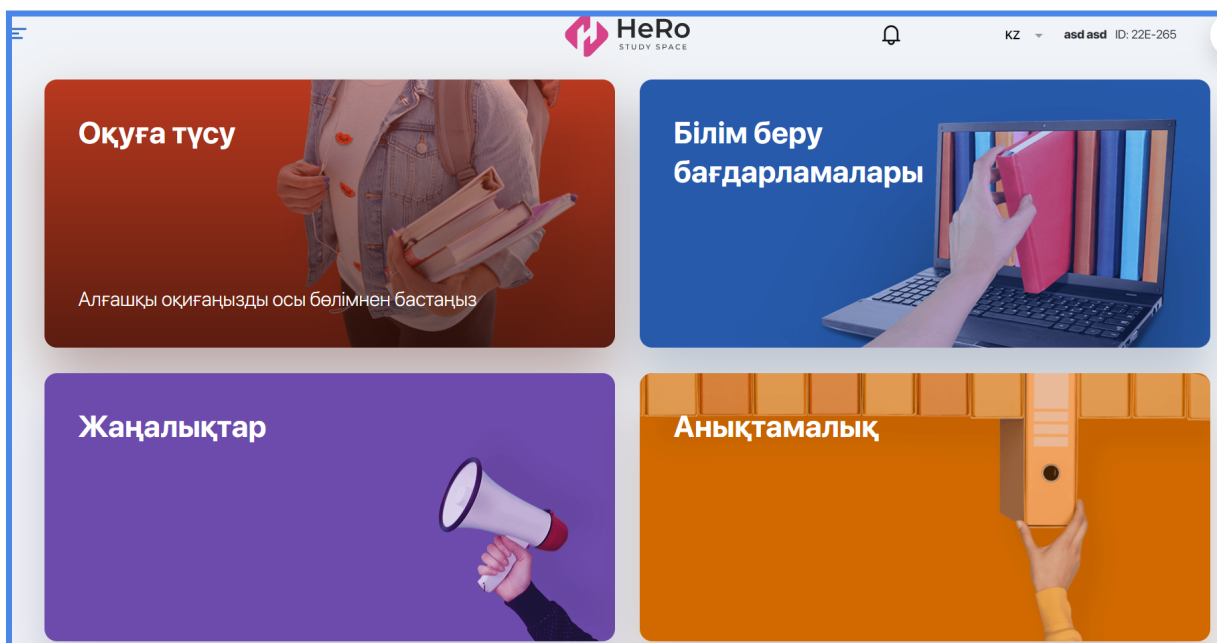
2. ЖЕКЕ КАБИНЕТТІҢ ЖҰМЫС КЕҢІСТІГІ

Сәлемдесу терезедегі сілтеме бойынша өтіп, [Абитуриент сауалнамасын](#) толтырыңыз, немесе жеке кабинетпен алдын ала танысқыңыз келсе, осы ашылған терезені жабыңыз.




Абитуриент кабинетінің бастапқы беті 4 модульден тұрады:

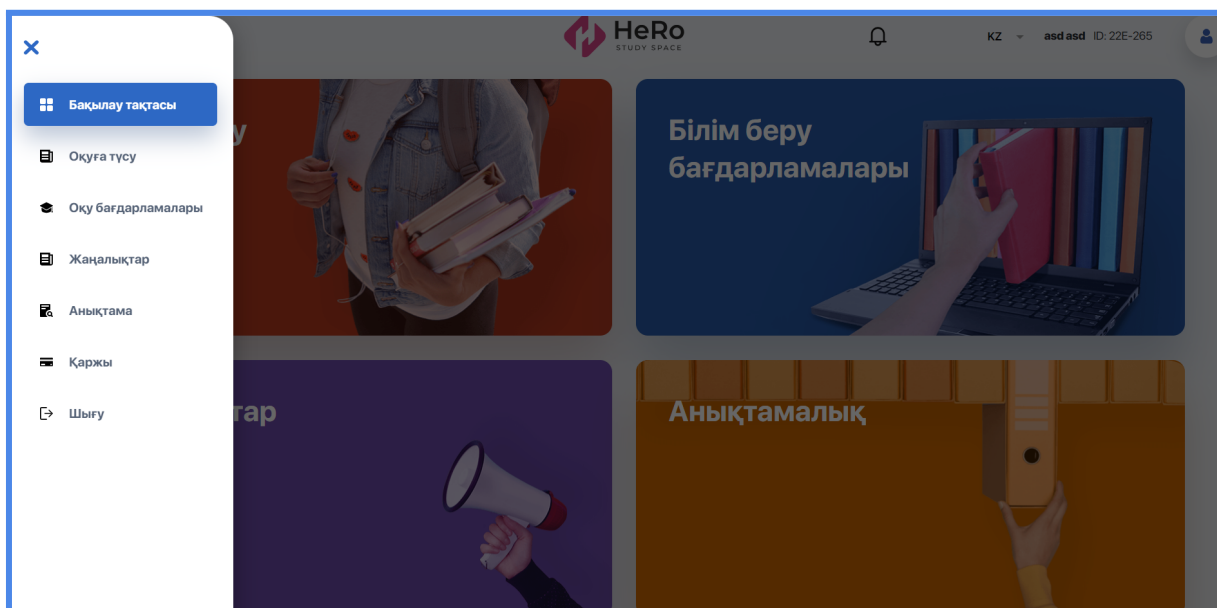
- Оқуға түсу
- Білім беру бағдарламалары
- Жаңалықтар
- Анықтамалық



Қажетті модульге тек дашбордтан емес, навигацияның бүйірлі панелін қолдану арқылы де өте аласыз.



Модульдер бойынша навигация панелін ашу үшін, беттің сол жақ жоғарғы бұрышындағы мәзір белгісін ашыңыз.



3. ОҚУҒА ТҮСУ: САУАЛНАМАНЫ ТОЛТЫРУ

Бұл модуль сіздің таңдаған білім беру деңгейіңізге түсу үшін барлық қажетті талаптар мен әрекеттерді өтуге мүмкіндік береді.



The screenshot shows the HeRo Study Space application interface. At the top, there is a navigation bar with a menu icon, the text 'Артқа', the HeRo logo, a notification icon with '2', the language 'KZ', the user name 'Мұсағалиев Азамат', and the ID 'ID: 21E-217'. Below the navigation bar, the main content area has a dark background. On the left, there is a section titled 'Оқуға түсу' with a sub-header 'Оқуға өтінім беріп үлгеріңіз'. Below this, there is a blue box containing a progress tracker. The tracker has three columns: 'КҮНДЕР' (Days) with values 1, 8, 5; 'САҒАТ' (Hours) with values 1, 0; and 'МИНУТ' (Minutes) with values 0, 2. Below the tracker, there is a small text block: 'Өтінішті сәтті тапсыру үшін қабылдаудың барлық кезеңдерін алдын-ала аяқтауды ұсынамыз: өтініш формасын толтырыңыз, тест тапсырыңыз, төлем жасаңыз және құжаттар пакетін қоса беріңіз. Көрсетілген мерзім аяқталғаннан кейін өтінімдер тоқтатыла тұрады.' On the right side of the main content area, there are several circular images showing students in various settings: one holding books, three jumping in the snow, one wearing a graduation cap, and two sitting at a table.

Парақта міндетті және қосымша (бар болса) әрекеттер тізімі көрсетіледі, оларсыз сіз университетке түсуге өтініш жасай алмайсыз. Мұндай әрекеттер тізімі сіз таңдаған білім беру бағдарламасына байланысты қалыптасады.

Мұнда кіріспе кезеңдердің әрқайсысының орындалу барысын бақылай аласыз:

- бұл процесс сіздің жұмысыңызда орындалып жатыр ма және оның толтыру/орындалу пайызы қанша;
- қабылдау комиссиясының мүшелердің сіз жіберген материалдарды тексеру жағдайы;
- қабылдау бойынша қорытынды балл (талаптар тізбесі астындағы «Нәтижелер» бағанасы).

Қабылдау талаптары

ҚАЖЕТТІ ӘРЕКЕТТЕР:	СТАТУС:	НӘТИЖЕ:	ҚОСЫМША:	ӘРЕКЕТТЕР:
Оқуға түсуге арналған сауалнама ⓘ	ЖҰМЫС БАРЫСЫНДА	7%	Толтырылмады	▶ ЖАЛҒАСТЫРУ
Подача оригиналов документов ⓘ	КҮТҮДЕ	0%	Толтыру процесінде	📄 ТОЛТЫҒАҚ
Английский язык Тестілеу ⓘ	КҮТҮДЕ	0%	Толтыру процесінде	✔ ТЕСТ ТАЛСЫРЫҒЫЗ

Нәтижелері: Оқуға қабылдау бойынша қорытынды балл: 0 %

Құрметті талапкер! Қабылдау процесін аяқтау үшін қабылдау процесін аяқтау үшін. **Дәлірек айтсақ:**

Оқуға түсуге арналған сауалнама
Қабылдау үшін сауалнаманы соңына дейін толтырыңыз

Сіздің мақсатыңыз - әрбір қадамды 100% ұпаймен аяқтау, осылайша соңғы қабылдау баллы да 100% болады.

Маңызды мәліметтер мен комиссияны сәтті аяқтау шарттарын жіберіп алмау үшін мәтіндік кеңестер мен қалқымалы ақпараттық блоктарды басшылыққа алыңыз.

Қабылдау талаптары

ҚАЖЕТТІ ӘРЕКЕТТЕР:	СТАТУС:	НӘТИЖЕ:	ҚОСЫМША:	ӘРЕКЕТТЕР:
Оқуға түсуге арналған сауалнама ⓘ	ЖҰМЫС БАРЫСЫНДА	7%	Толтырылмады	▶ ЖАЛҒАСТЫРУ
Подача оригиналов документов ⓘ <small>Соберите оригиналы всех необходимых для поступления документов</small>	КҮТҮДЕ	0%	Толтыру процесінде	📄 ТОЛТЫҒАҚ
Английский язык Тестілеу ⓘ	КҮТҮДЕ	0%	Толтыру процесінде	✔ ТЕСТ ТАЛСЫРЫҒЫЗ

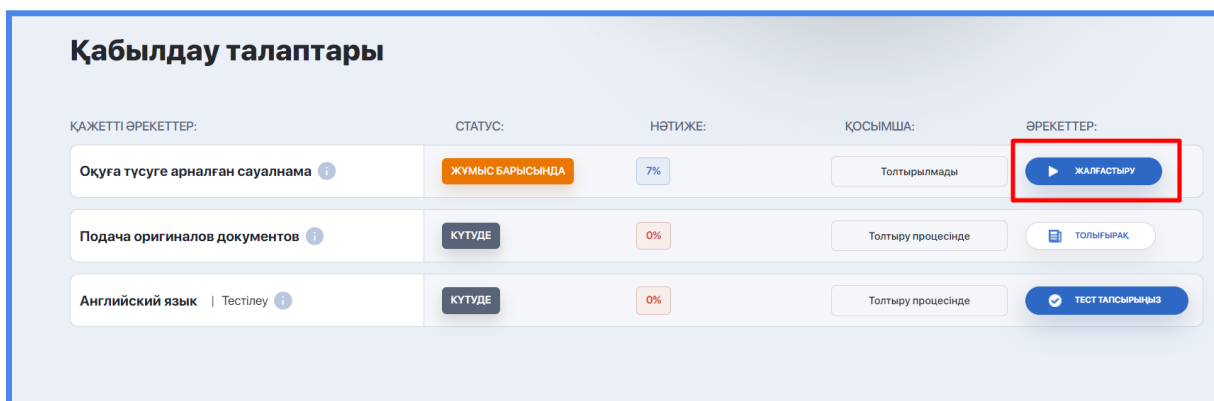
Нәтижелері: Оқуға қабылдау бойынша қорытынды балл: 0 %

Құрметті талапкер! Қабылдау процесін аяқтау үшін қабылдау процесін аяқтау үшін. **Дәлірек айтсақ:**

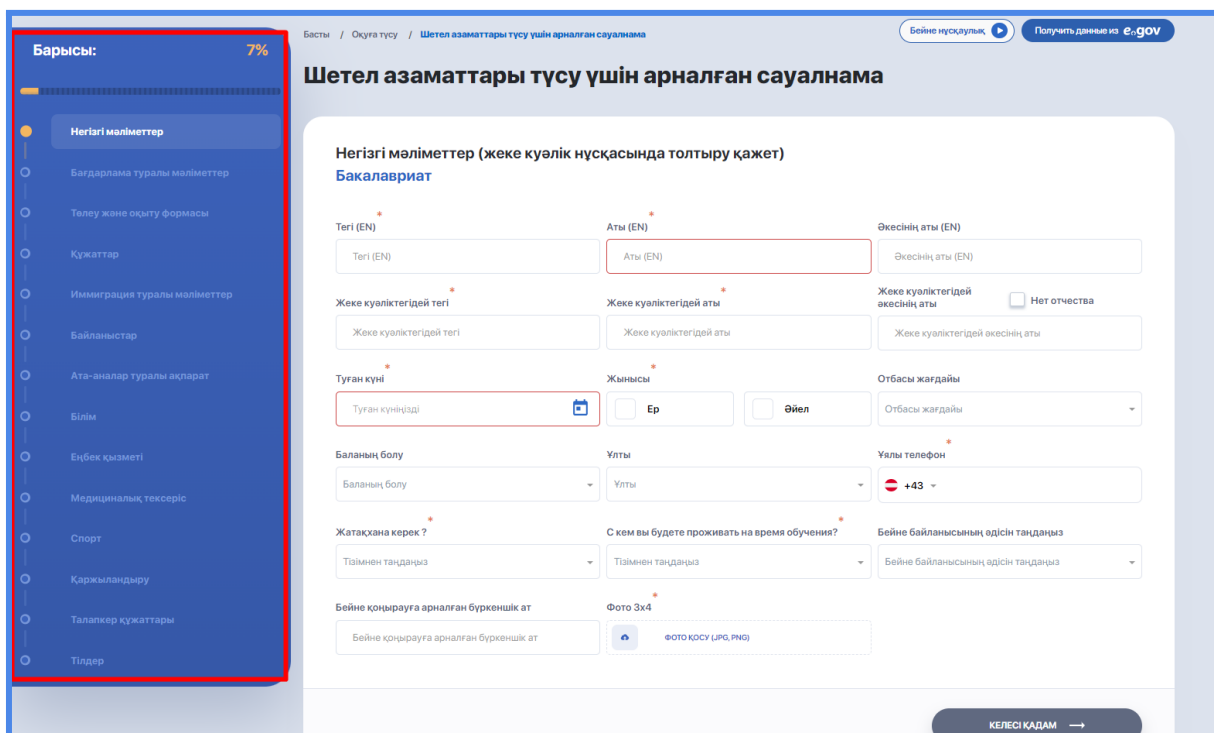
Оқуға түсуге арналған сауалнама
Қабылдау үшін сауалнаманы соңына дейін толтырыңыз

3.1. Негізгі мәліметтер

Қабылдаудың негізгі талабы – сауалнаманы толтыру (бірқатар ЖОО-да, мысалы, медициналық оқу орындарында, егер талапкер психотесттен өткен болса, сауалнаманы толтыру талап етілмейді). Оған өту үшін сауалнама бар бағанда «Жалғастыру» түймесін басыңыз.



Сауалнама құрылымдық түрде ұйымдастырылған сұрақтар бойынша, жеке блоктарға – қадамдарға бөлінген. Бұл қадамдардың тізімі сол жақтағы бүйірлік тақтада көрсетіледі.



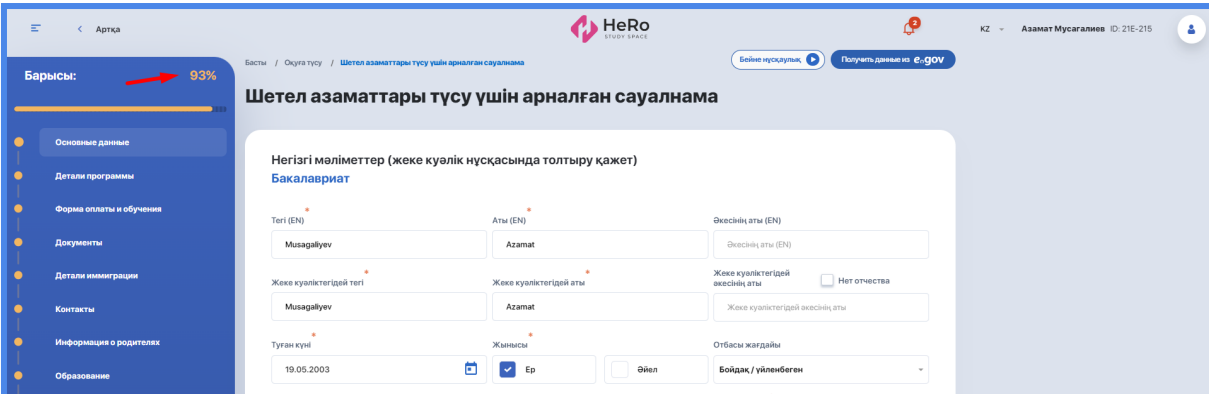
Сіздің Қазақстан азаматы (резидент) немесе шетелдік (резидент емес) болуыңызға байланысты кейбір қадамдардың құрамы мен сауалнамада талап етілетін деректер әртүрлі болады.

Сауалнаманың қадамдарының тізімі (осы нұсқаулықта, бұл тізім талданатын болады):

- 1) Негізгі мәліметтер
- 2) Бағдарлама туралы мәліметтер
- 3) Төлеу және оқыту формасы
- 4) Құжаттар
- 5) Иммиграция туралы мәліметтер
- 6) Байланыстар
- 7) Ата-аналар туралы ақпарат
- 8) Білім
- 9) Еңбек қызметі
- 10) Медициналық тексеріс
- 11) Спорт
- 12) Қаржыландыру
- 13) Талапкер құжаттары
- 14) Тілдер

Өзіңіз туралы деректерді блоктан блокқа өтіп, біртіндеп енгізіңіз. Егер сіз ағымдағы деректі толтырмасаңыз, жүйе сізді келесі қадамға өткізбейтінін ескеріңіз.

Сауалнаманы толтыру прогресі (шкала және %) бүйірлі мәзірдің үстінде автоматты түрде шығарылады және оқуға түсудің бастапқы бетінде қайталанады. Сауалнаманы тексеруге жіберу үшін прогресс 85% аз болмау тиіс, міндетті емес жолдар бойынша қандай да бір ақпарат жетпейтін жағдайды қоспағанда.



The screenshot displays the HeRo application interface. At the top, there is a navigation bar with the HeRo logo and user information: "KZ - Азамат Муссағалиев ID: 21E-215". Below the navigation bar, a progress bar indicates "Барысы: 93%". The main content area is titled "Шетел азаматтары түсу үшін арналған сауалнама" (Questionnaire for foreign citizens). The form is for "Негізгі мәліметтер (жеке куәлік нұсқасында толтыру қажет) Бакалавриат" (Basic information (must be filled in the passport version) Bachelor's). The form fields are as follows:

Тегі (EN) Musağalyev	Аты (EN) Azamat	Әкесінің аты (EN) Әкесінің аты (EN)
Жеке куәлігіңіздің тегі Musağalyev	Жеке куәлігіңіздің аты Azamat	Жеке куәлігіңіздің әкесінің аты Жеке куәлігіңіздің әкесінің аты
Туған күні 19.05.2003	Жынысы <input checked="" type="checkbox"/> Ер <input type="checkbox"/> Әйел	Отбасы жағдайы Бойдақ / үйленбеген

Егер сіз кенеттен қадамдардың бірінде тоқтап қалсаңыз, алдыңғылар бойынша енгізіген деректеріңіз жоғалмайды. Сіз кез келген уақытта келген қадамыңыздан бастап жалғастырып толтыра бересіз.

«Негізгі мәліметтер» қадамында барлық жолды құжаттарға сәйкес нақты толтырыңыз: тегі, аты, туған күні, жынысы, ұлты және басқа деректер. Көрсетілген көлем мен пішіндегі фотоны жүктеңіз. Дұрыс толтырсаңыз, төмендегі “Келесі қадам” батырмасын басыңыз.

Егер келесі қадамға өту батырмасы белсенді болмаса (сұр түспен белгіленіп тұрса), деректеріңізді қайта тексеріңіз. Толтыруға міндетті жолды (*) өткізіп алуыңыз немесе деректерді дұрыс толтырмаған болуыңыз мүмкін. Қате кеткен жолдар қызылмен белгіленіп тұрады.

Шетел азаматтары түсу үшін арналған сауалнама

Негізгі мәліметтер (жеке куәлік нұсқасында толтыру қажет)
Бакалавриат

Тегі (EN) Аты (EN) Әкесінің аты (EN)

Жеке куәлігіңіздей тегі Жеке куәлігіңіздей аты Жеке куәлігіңіздей әкесінің аты Нет отчества

Туған күні Жынысы Отбасы жағдайы

Балаңыз болу Ұлты Ұялы телефон

Жатақхана керек? С кем вы будете проживать на время обучения? Бейне байланысының әдісін таңдаңыз

Бейне қонырауға арналған бүркеншік ат Фото 3x4

КЕЛЕСІ ҚАДАМ →

3.2. Бағдарлама туралы мәліметтер

Оқитын білім беру бағдарламасы мен тіл бөлімін таңдаңыз.

Шетел азаматтары түсу үшін арналған сауалнама

Бағдарлама туралы мәліметтер

Білім беру бағдарламалары тобы Білім беру бағдарламасы Тіл бөлімі

В057 - Ақпараттық технологиялар Тізімдегі пунктті таңдаңыз Орыс бөлімі

6В041015 - IT саласындағы ақпараттық жүйелер

Ақпараттық қауіпсіздік

← АРТҚА + БІЛІМ БЕРУ БАҒДАРЛАМАСЫН ТАҢДАҢЫЗ **КЕЛЕСІ ҚАДАМ** →

3.3. Төлеу және оқыту формасы

Оқу ақысын төлеу түрін (грант немесе ақылы оқу түрі), сертификат нөмірін, берілген күнін көрсетіңіз және құжаттың скан көшірмесін тіркеңіз. Сондай-ақ қажетті оқу түрін көрсетіңіз.

Шетел азаматтары түсу үшін арналған сауалнама

Төлеу және оқыту формасы

Бакалавриат

Төлеу формасы *

Төлеу формасы

Грант

Если у вас есть свидетельство о гранте, заполните поля ниже:

Номер свидетельства Берілген күні Құжаттардың сканерленген көшірмелері

Введите номер свидетельства Туған күніңізді

БІР НЕМЕСЕ БІРНЕШЕ ФАЙЛ ҚОСЫҢЫЗ (JPG, PNG, PDF)

Оқу түрі *

Оқу түрі

Күндiгi (толық)

← АРТҚА

КЕЛЕСІ ҚАДАМ →

3.4. Құжаттар

Жеке куәліктің ақпаратын енгізіп, құжаттардың көшірмесін жүктеңіз.

Құжаттар

Бакалавриат

Паспорт:

Паспорт *

Берілген күні *

Жарамдылық

Құжаттың сериясы мен нөмірі Туған күніңізді

Туған күніңізді

Туған күніңізді

Құжаттардың сканерленген көшірмесі (жеке куәліктің екі жағы бір файлда) *

ФАЙЛ ҚОСЫҢЫЗ (JPG, PNG, PDF)

← АРТҚА

+ ДОБАВИТЬ ДОКУМЕНТ

КЕЛЕСІ ҚАДАМ →

3.5. Иммиграцияны туралы мәліметтер

Өзіңіз туралы қажетті иммиграциялық ақпаратты көрсетіңіз:

- сіздің абитуриент мәртебеңіз;
- қазақстандық виза алуға өтінім берілетін елшілік;

Иммиграция туралы ақпарат

Бакалавриат

Талапкердің статусы

Статус

Сіз шетелде, шетелдік азаматтығы ба..

Сіздің елдегі қай елшіліктен сіз қазақстандық визаны алуға өтініш бересіз?

Мемлекет

Россия

- өзіңіз туралы толық ақпарат, туған елі мен тұрғылық елі, ұлты, ID, оқуда бар қиындықтар және басқасы;
- сіздің жеке басыңызды куәландыратын құжаттардың және басқа да маңызды анықтамалардың скан көшірмелері (мысалы, егер оқу бойынша қиындықтар /мүгедектік белгіленсе, оны растайтын құжатты тіркейсіз.

Толығырақ ақпарат

Туған ел	Ұлты	Кіруге дейін тұрақты тұратын ел
Казахстан	Казах(шка)	Россия
Идентификационный номер (ИИН РК)	Идентификационный номер (ИИН др. страны)	Қазақстандағы тұрақты мекен-жайы
Құжат нөмірі	Құжат нөмірі	Құжат нөмірі
Берілген күні	Жарамдылық	Сіз бұрын университетке қабылдандыңыз ба?
Туған күніңізді	Туған күніңізді	<input type="checkbox"/> Иә <input type="checkbox"/> Жоқ
Сізде оқуда қиындықтар бар ма?	Құжаттардың сканерленген көшірмелері	
<input type="checkbox"/> Иә <input checked="" type="checkbox"/> Жоқ	<input type="button" value="Қосу"/> БІР НЕМЕСЕ БІРНЕШЕ ФАЙЛ ҚОСЫҢЫЗ (JPG, PNG, PDF)	

3.6. Байланыстар

Сіздің нақты тұрғылықты мекенжайыңызды және пошта мекенжайыңызды (индекс) көрсетіңіз. Егер екі мекенжай да бірдей болса, жүйе артығын алып тастау үшін тиісті нұсқау қойыңыз.

Байланыс ақпараты Бакалавриат

Мекенжай №1 + Мекенжайды қосу

Пошта индексі: 150000

Мемлекет: **Казахстан**

Аймақ:

Қала:

Шағын аудан, көше, даңғыл және т.б.: **Мира**

Үй: 242

Пәтердің нөмірі: Пәтер

Телефон: +7 7077000129

Егер сіздің үй мекен-жайыңыз сәйкестікке сәйкес келсе, мына жерді басыңыз.

Иә

← АРТҚА КЕЛЕСІҚАДАМ →

Егер қосымша мекенжай қосу керек болса, қосымша жолдар ашу үшін “Мекенжайды қосу” опциясын пайдаланыңыз.

Байланыс ақпараты Бакалавриат

Мекенжай №1 + Мекенжайды қосу

Пошта индексі: 150000

Мемлекет: **Казахстан**

Аймақ:

3.7. Ата-аналары туралы мәліметтер

Ата-анасы немесе қамқоршысы туралы мәліметті енгізіңіз. Екінші ата-анасы туралы ақпарат енгізу үшін “Иә/Жоқ” деп белгілеңіз.

Ана <input checked="" type="checkbox"/> Иә/Жоқ Жою		
Выберите контактное лицо *	Основное контактное лицо *	ЖСН (12 цифр)
Ана	Нет	ЖСН
Тегі *	Аты *	Әкесінің аты <input type="checkbox"/> Нет отчества
Тегі	Аты	Әкесінің аты
Жеке құалік нөмірі мен сериясы	Берілген	Берілген күні
Құжаттың сериясы мен нөмірі	Берілген	Туған күнінiздi
Мемлекет *	Регион/Область	Районы города/Населенные пункты
Мемлекет	Регион/Область	Районы города/Населенные пункты
Шағын аудан, көше, даңғыл және т.б.	Үй	Пәтердің нөмірі
Мира	242	Пәтер
Ұялы телефон *	Үй телефоны	Жұмыс телефоны
+7 Телефон нөмірі	+7 Телефон нөмірі	+7 Телефон нөмірі
Жұмыс орны	Лауазымы	
12	ППС	
Әке <input checked="" type="checkbox"/> Иә/Жоқ Жою		
Выберите контактное лицо *	Основное контактное лицо *	ЖСН (12 цифр)

3.8. Білімі

Бұрын алған білімін растайтын ақпаратты енгізіңіз және құжаттың скан көшірмесін тіркеңіз.

Білімі және біліктілігі

Бакалавриат

Диплом

Оқу түрі *
Орта мамандандырылған

Білім туралы құжат *
Диплом

Білім мекемесінің түрі (БМ) *
Школа

Серия и Номер документа *
Серия и Номер документа

Берілген күні *
Туған күніңізді

БМ атауы *
wawd

Код специальности/ОП *
Введите код специальности/ОП

Мамандық атауы/ББ *
Мамандық атауын енгізіңіз/ББ

Оқу тілі *
[Dropdown]

Аттестат / диплом түрі *
 Қалалық Ауылдық

Аттестат / Диплом *
 Иә Жоқ

GPA / Средний балл *
 GPA Орта балл

Құжаттардың сканерленген көшірмелері *
Бір немесе бірнеше файл қосыңыз (JPG, PNG, PDF)

Түскен жылы *
2021

Аяқталатын жыл *
2022

+ СЕРТИФИКАТ КУРСОВ

← АРТҚА

+ ДОБАВИТЬ ДОКУМЕНТ ОБ ОБРАЗОВАНИИ

КЕЛЕСІ ҚАДАМ →

Орта және орта арнаулы білімді таңдау кезінде бестік, төрттік және үштік санын көрсету керек, соның негізінде жүйе орташа баллды есептеп, оны ұяшықта көрсетеді.

Орта балл *
4,000

5 саны 4


4 саны 4

3 саны 4

Егер сіз магистратураны немесе аспирантураны бітірген болсаңыз, жүйе сізден орташа GPA және басталу және аяқталу күндерін енгізуді талап етеді.

Аттестат / Диплом * Иә Жоқ


GPA * 4.000

Құжаттардың сканерленген көшірмелері *  БІР НЕМЕСЕ БІРНЕСЕ ФАЙЛ ҚОСЫҢЫЗ (.JPG, PNG, PDF)

Түскен жылы * 2021

Аяқталатын жыл * 2022

Егер сіз бірнеше оқу орнын бітірген болсаңыз, “Білімі туралы құжатты қосу” опциясын басыңыз және дәл алдыңғы сияқты толтырыңыз.


← АРТҚА  + БІЛІМ ТУРАЛЫ ҚҰЖАТТЫ ҚОСУ КЕЛЕСІ ҚАДАМ →

3.9. Еңбек қызметі

Еңбек қызметіңіз туралы ақпаратты енгізіңіз, егер ондай бар болса. Қалауыңызша LinkedIn дербес akkaунтына сілтеме қосыңыз, түйіндемеңізді және еңбек өтіліңізді растайтын басқа да деректерді тіркеңіз.

Еңбек қызметі +Ещё Одно Место Работы


Бакалавриат


LinkedIn 


Лауазымы

Жұмыс орны

Жалпы жұмыс өтілі (жыл)

Түйіндеме  БІР НЕМЕСЕ БІРНЕСЕ ФАЙЛ ҚОСЫҢЫЗ (.JPG, PNG, PDF)

Рекомендательное письмо  БІР НЕМЕСЕ БІРНЕСЕ ФАЙЛ ҚОСЫҢЫЗ (.JPG, PNG, PDF)

Жұмыс орнынан анықтама  БІР НЕМЕСЕ БІРНЕСЕ ФАЙЛ ҚОСЫҢЫЗ (.JPG, PNG, PDF)

ҰСЫНЫС БЕРЕ АЛАТЫН АДАМДАР +ҚОСУ:

ВВЕРХУ ВЫБЕРИТЕ "+ ДОБАВИТЬ", ЧТОБЫ ДОБАВИТЬ КОНТАКТНОЕ ЛИЦО

← АРТҚА КЕЛЕСІ ҚАДАМ →

3.10. Медициналық тексеріс

Қазақстанда жеке сақтандыру ресімдеуге мүмкіндігіңіз бар/жоғын көрсетіңіз. Бар болса, медициналық анықтамалардың берілген күні мен орнын енгізіңіз

(флюорография, 075/у нысаны, 063 екпе картасы) және олардың скан көшірмелерін тіркеңіз.

Егер сіз Африка азаматы болсаңыз, ВИЧ/СПИДке кері нәтижесімен медициналық анықтаманың сканерленген көшірмесін тіркеңіз.


Медициналық тексеріс

Бакалавриат


Қазақстанда өзіңіздің жеке сақтандыруды алуға мүмкіндігіңіз бар ма?

Иә Жоқ


Флюорография

Берілген күні *
Туған күніңізді 


Берілген *
Берілген

Құжаттардың сканерленген көшірмелері *
 БІР НЕМЕСЕ БІРНеше ФАЙЛ ҚОСЫҢЫЗ (JPG, PNG, PDF)


У-086 анықтамасы

Берілген күні
Туған күніңізді 

Берілген
Берілген

Құжаттардың сканерленген көшірмелері
 БІР НЕМЕСЕ БІРНеше ФАЙЛ ҚОСЫҢЫЗ (JPG, PNG, PDF)

ВИЧ / СПИД туралы медициналық анықтаманың сканерленген көшірмесін (Африка азаматтары үшін) қоса беріңіз.

Құжаттардың сканерленген көшірмелері
 БІР НЕМЕСЕ БІРНеше ФАЙЛ ҚОСЫҢЫЗ (JPG, PNG, PDF)

← АРТҚА КЕЛЕСІ ҚАДАМ →


3.11. Спорт

Егер кәсіби айналысатын болсаңыз немесе спорттық санатыңыз бар болса, спорт түрін қосыңыз не болмаса бұл қадамды өткізіп жіберіңіз.

Спорт

Бакалавриат

СПОРТ ТҮРІН ҚОСУ

← АРТҚА  + СПОРТ ТҮРІН ҚОСУ КЕЛЕСІ ҚАДАМ →

Спорт Бакалавриат

Спорт түрі №1 🗑 Жою

Қандайда бір спорт түрімен шұғылдандыңыз *
ба?

Спорттық дәреже бар ма??

Спортпен қанша жыл айналысасыз?

Сізде спорт атағы бар ма?

Иә Жоқ

Сіз байқауларға қатысқыңыз келе ме?

Иә Жоқ

Атақ куәлігінің скан көшірмесі

БІР НЕМЕСЕ БІРНеше ФАЙЛ ҚОСЫҢЫЗ
(JPG, PNG, PDF)

Жетістіктердің қосымша сканерлеу
көшірмелері

БІР НЕМЕСЕ БІРНеше ФАЙЛ ҚОСЫҢЫЗ
(JPG, PNG, PDF)

← АРТҚА + СПОРТ ТҮРІН ҚОСУ КЕЛЕСІ ҚАДАМ →

3.12. Қаржыландыру

Оқу ақысын қалай төлейтініңізді көрсетіңіз. Осы курсқа шәкіртақылық қаржыландыру алған/алмағандығыңызды белгілеңіз.

Қаржыландыру / Қаржылық қолдау Бакалавриат

Оқу ақысын қалай төлегіңіз келеді?

Өтінемін, қолайлы нұсқаларды белгілеңіз *

Сіз осы курсқа қаржыландырылған қаражат алдыңыз ба?

егер иә болса, мәліметтерді жазыңыз *

Иә Жоқ

Егжей

← АРТҚА КЕЛЕСІ ҚАДАМ →

3.13. Талапкер құжаттары

Сіздің ынталандыру хатыңыз бар файлды тіркеңіз. Белгіленген лимитке назар аударыңыз — өтінім 600 сөзден аспауы тиіс.

Талапкер Құжаттары

Бакалавриат

Мотивациялық хат (600 сөзге дейін)

ФАЙЛДЫ СУЙРЕП КІРГІЗІҢІЗ НЕМЕСЕ ТАҢДАНЫЗ.

← АРТҚА

КЕЛЕСІ ҚАДАМ →

3.14. Тілдер

Шет тілдерін теңгеру деңгейіңіз туралы ақпарат ензігіп, оларды растайтын сертификаттарды тіркеңіз (бар болса).

Тілдер

Бакалавриат

Тілді білу №1

Тіл	Деңгей:	Тестілеу сертификаты
Ағылшын тіл	Тізімдегі пунктті таңдаңыз	<input checked="" type="checkbox"/> Иә <input type="checkbox"/> Жоқ
Сертификат түрі	Тест нәтижесі	Бірегей сертификат нөмірі
Тізімдегі пунктті таңдаңыз	Тест нәтижесі	Бірегей сертификат нөмірі
Сертификат берілген күн	Сертификаттың әрекет ету мерзімі	Сертификат беретін ұйымның атауы
Туған күніңізді	Туған күніңізді	Сертификат беретін ұйымның атауы

Сертификаттардың сканерленген көшірмелері

БІР НЕМЕСЕ БІРНеше ФАЙЛ ҚОСЫҢЫЗ (JPG, PNG, PDF)

← АРТҚА

+ ТІЛ ТУРАЛЫ БІЛІМДЕРІН ҚОСУ

АЯҚТАУ ЖӘНЕ ЖІБЕРУ →

Сауалнаманы тексеруге жібермес бұрын осы қадамдардың кез келгеніне қайта оралып (бүйірлі мәзірді таңдаңыз немесе “Артқа” батырмасын басыңыз), тағы бір рет ақпаратты тексеріңіз немесе қажет ақпаратты енгізіңіз.

Басты / Оқуға түсу / Шетел азаматтары түсу үшін арналған сауалнама Бейне нұсқалық

Шетел азаматтары түсу үшін арналған сауалнама

Барысы: 93%

- Негізгі мәліметтер
- Бағдарлама туралы мәліметтер
- Төлеу және оқыту формасы
- Құжаттар
- Иммиграция туралы мәліметтер
- Байланыстар
- Ата-аналар туралы ақпарат
- Білім
- Еңбек қызметі
- Медициналық тексеріс
- Спорт

Бакалавриат

Тілдер

Тілді білу №1

Тіл:

Деңгей:

Тестілеу сертификаты: Иә Жоқ

← АРТҚА
+ ТІЛ ТУРАЛЫ БІЛІМДЕРІН ҚОСУ
АЯҚТАУ ЖӘНЕ ЖІБЕРУ →

Егер сауалнама дұрыс толтырылса, прогресс 85% көп болса, соңғы қадамда “Аяқтау және жөнелту” опциясын басыңыз.

Сауалнаманы жөнелткен соң қабылдау комиссиясы өкілінің хабарласуын күтіңіз. Сауалнаманы тексеру мәртебесін “Оқуға түсу” бетінен бақылай аласыз.

Қабылдау талаптары

ҚАЖЕТТІ ӘРЕКЕТТЕР:	СТАТУС:	НӘТИЖЕ:	ҚОСЫМША:	ӘРЕКЕТТЕР:
Оқуға түсуге арналған сауалнама i	ЖҰМЫС БАРЫСЫНДА	100%	Тексеруде	▶ ЖАЛҒАСТЫРУ

3.2 Кіру сынақтары

Егер сіздің бағдарламаңызға кіру сынақтары қажет болса, белгілі бір сынақтың шарттарына өтіп, сынақты бастау үшін «Тест тапсырыңыз» опциясын пайдаланыңыз.

КАЖЕТТІ ӨРЕКЕТТЕР:	СТАТУС:	НӘТИЖЕ:		
Оқуға түсуге арналған сауалнама	ЖҰМЫС БАРЫСЫНДА	92%	Тексеруде	ЖАЛҒАСТЫРУ
Ағылшын тілі Тестілеу	КҮТУДЕ	0%	Толтыру процесінде	ТЕСТ ТАПСЫРЫҢЫЗ
Математика Тестілеу	КҮТУДЕ	0%	Толтыру процесінде	ТЕСТ ТАПСЫРЫҢЫЗ
Договор	КҮТУДЕ	0%	Толтыру процесінде	ТОЛЫҒЫРАК

Ақпараттық терезеде көрсетілген көрсеткіштер мен шарттарға сәйкес сынақтардан өту керек.

Ағылшын тілі

Обязательный вступительный тест для проверки уровня владения языком

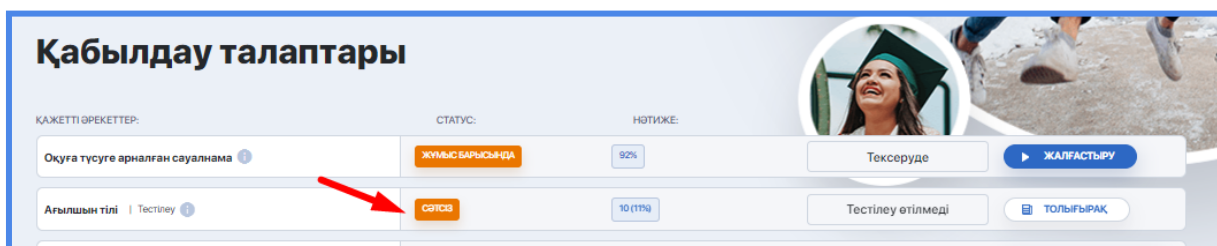
Пройдите обязательный тест для поступления в наш вуз.

[Тест бастау](#)

Асықпаңыз және мұқият болыңыз! Тестті ойдағыдай тапсыруға уақыт жеткілікті.

i Чтобы тест был принят, не рекомендуем пропускать вопросы.

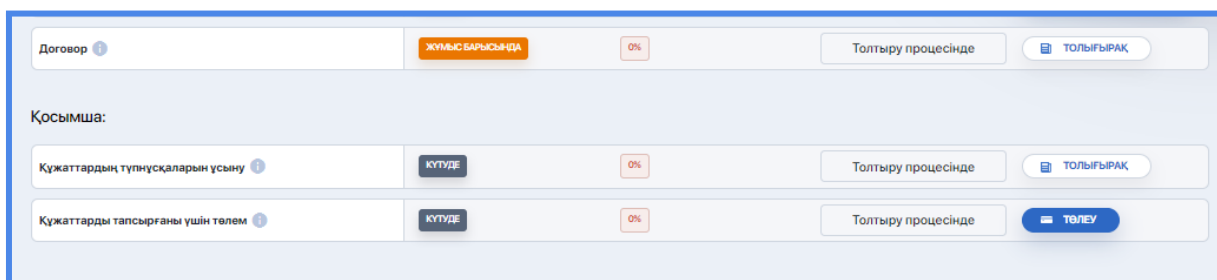
Міндетті пәндер бойынша тест тапсырғаннан кейін тест нәтижесін күтіңіз. Сынақтан қаншалықты жақсы өткеніңіз оның жаңа күйі мен қабылдау бетінде көрсетілетін нәтиже арқылы көрсетіледі



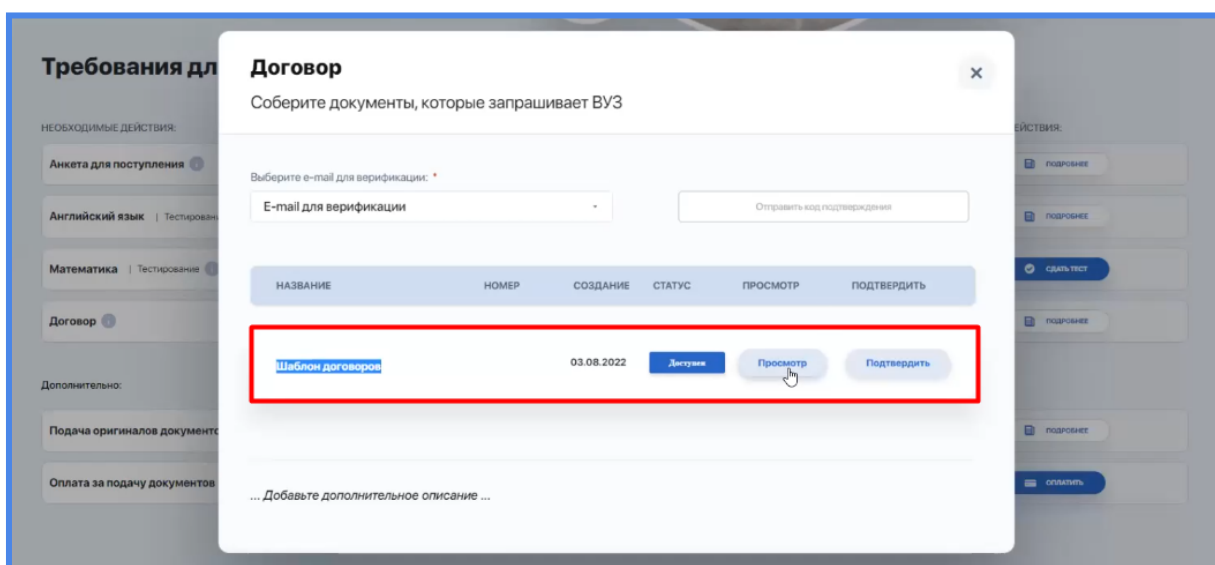
3.3. Университетпен келісім және қабылдаудың қосымша қадамдары

Қабылдау үшін барлық деректер болса, университетпен келісім автоматты түрде жасалады. Ол пошта жәшігіңізді тексергеннен кейін қолжетімді болады.

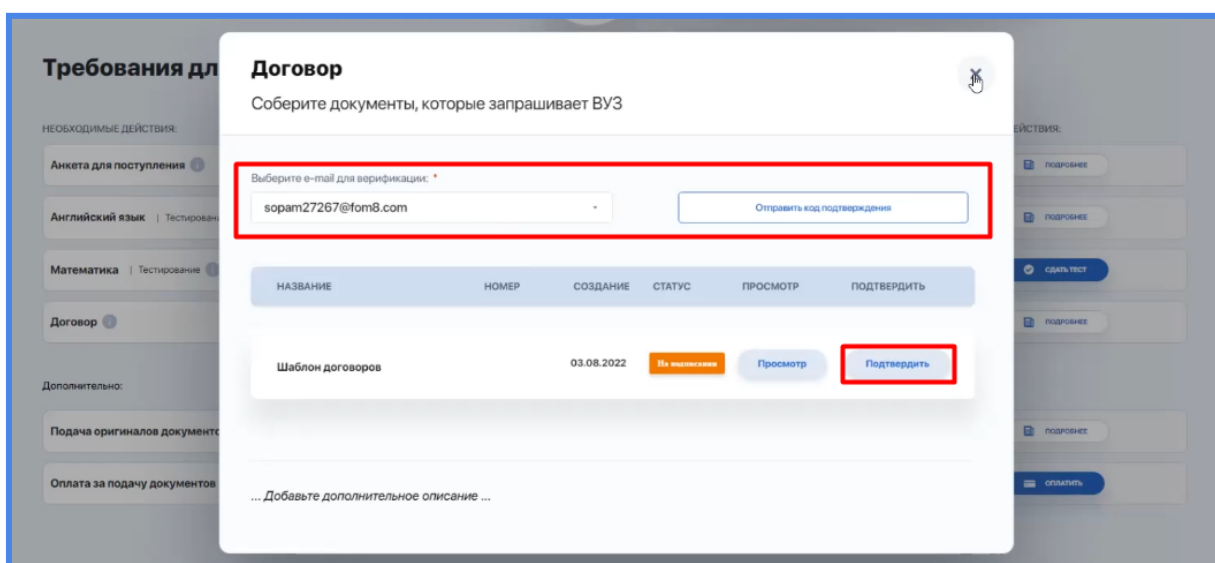
Сонымен қатар, университет құжаттардың түпнұсқасын, қабылдау комиссиясының қызметтеріне ақы төлеуді немесе басқа шарттарды орындауды талап ете алады. Кеңестер мен «Толығырақ» опциясын пайдаланып, қосымша қадамдардың шарттарын мұқият оқып шығыңыз. Төлем жасау қажет болса, «Төлеу» түймесін басыңыз.



Келісімшарттың талаптарымен танысып, оған қол қою үшін осы қадамға сәйкес «Толығырақ» түймесін басыңыз. Шағын қалқымалы терезе пайда болады. «Көру» түймесін басу келісім-шартпен файлды ашады.



Содан кейін «Растау» түймесін басыңыз, кодты жіберу қажет электрондық пошта мекенжайын көрсетіңіз және «Растау кодын жіберу» опциясын басыңыз.




Код көрсетілген электрондық поштаға келгенде, осы бетке қайта оралыңыз және кодты енгізіңіз, осылайша осы келісімді растаңыз (қол қоясыз).

4. БІЛІМ БЕРУ БАҒДАРЛАМАЛАРЫ

Бұл модуль ЖООның білім беру бағдарламаларының каталогынан тұрады. Қажетті бағдарламаны жылдам табу үшін, ББ тобы, пәндер немесе мектеп/орталықтар/факультет бойынша сүзгіні пайдаланыңыз.

Білім беру бағдарламалары 12

Білім беру бағдарламалары топтары ▼ Пәндер ▼ факультет ▼




Бакалавриат

Көлік, көлік техникасы мен технологиялары

БІЛІМ БЕРУ БАҒДАРЛАМАЛАРЫ ТОБЫ:
Автокөлік құралдары

ҮБТ БЕЙІНДІК ПӘНДЕР:
және

Бағдарлама туралы мәліметтер




Бакалавриат

Қозғалысты ұйымдастыру, көлікті басқару және логистика

БІЛІМ БЕРУ БАҒДАРЛАМАЛАРЫ ТОБЫ:
Көлік қызметі

ҮБТ БЕЙІНДІК ПӘНДЕР:
және

Бағдарлама туралы мәліметтер




Бакалавриат

Компьютерлік басқару жүйелері және робот техникасы

БІЛІМ БЕРУ БАҒДАРЛАМАЛАРЫ ТОБЫ:
Ақпараттық технологиялар

ҮБТ БЕЙІНДІК ПӘНДЕР:
және

Бағдарлама туралы мәліметтер



Бакалавриат

Ақпараттық қауіпсіздік

БІЛІМ БЕРУ БАҒДАРЛАМАЛАРЫ ТОБЫ:
Ақпараттық технологиялар

ҮБТ БЕЙІНДІК ПӘНДЕР:
және

Бағдарлама туралы мәліметтер

Сізге қажетті ББ туралы толық сипаттамасы бар бетке өту үшін “Бағдарлама туралы толығырақ” батырмасына басыңыз.

Көлік, көлік техникасы мен технологиялары

Білім беру бағдарламасын таңдаңыз

Бағдарламаның сипаттамасы

Бағдарламаның міндеттері

Бейіндік пәндер

Біліктілік икемдігі

Мансаптың болашағы

Білім беру бағдарламасын таңдаңыз

Бағдарламаның сипаттамасы:

Кредиттердің жалпы көлемі: 240 академиялық кредит / 240 ECTS

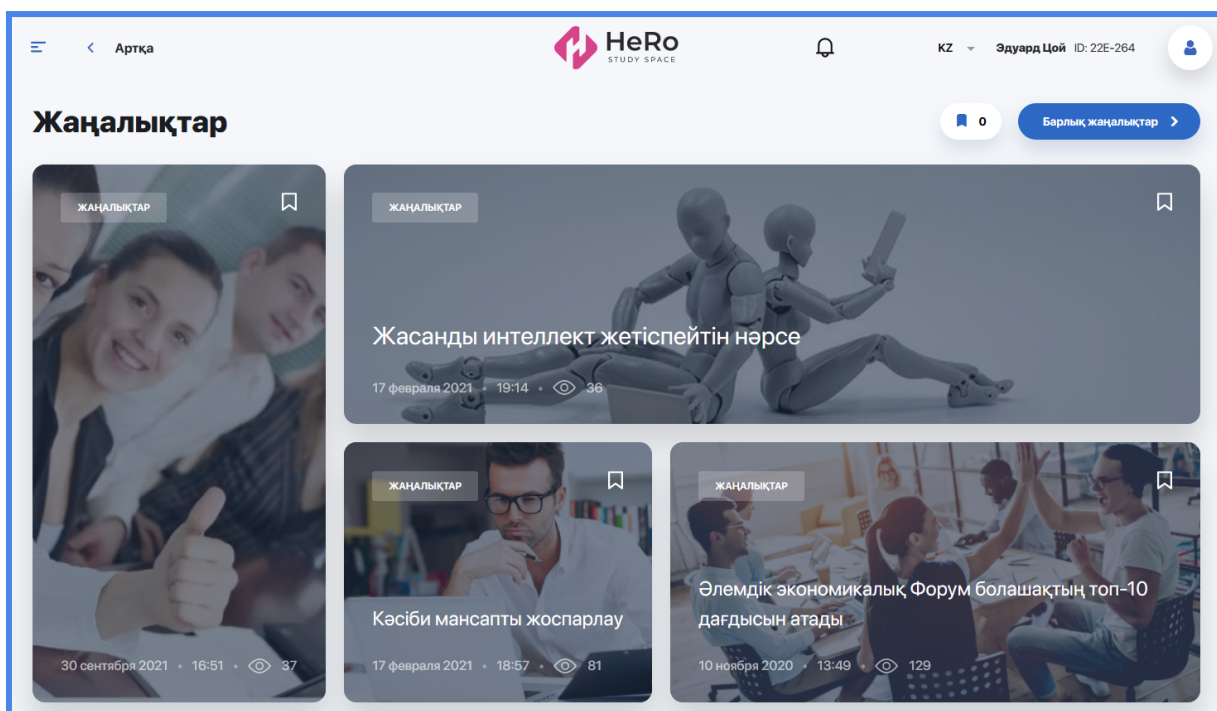
Оқу мерзімі: 4 жыл

Оқытудың екі траекториясы (мамандандыру):

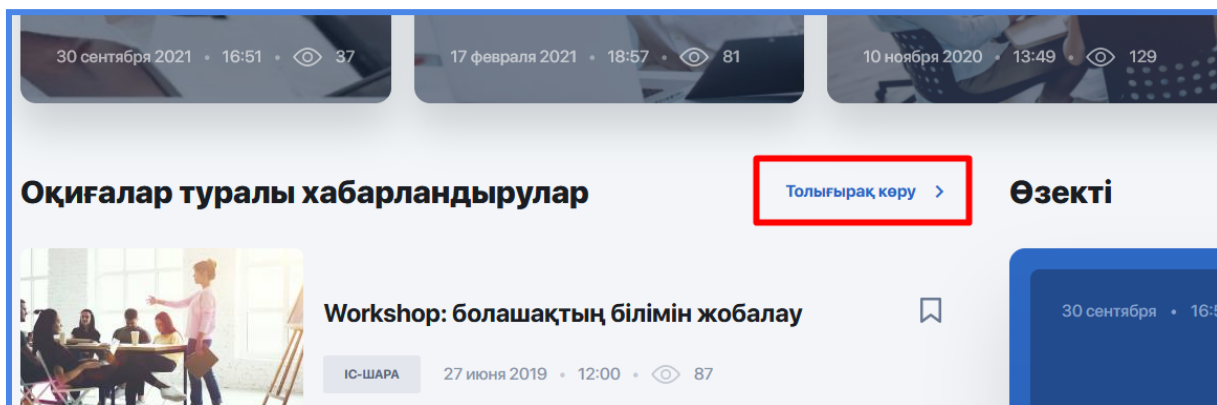
5. ЖАҢАЛЫҚТАР

Модуль ЖООдағы маңызды жайттарды, аңдатпалар мен тақырыптық жаңалықтарды бақылап отыруға мүмкіндік береді. Барлық ақпарат түрлі санаттағы визуалдық және құрылымдық блоктарға бөлінеді: Жаңалықтар, Іс шаралар аңдатпасы және т.б.

Жаңалықтарды тег бойынша және санаттар бойынша оңай сұрыптай аласыз (Ұсынылатындар, Маңыздылар, Танымалдар және басқасы), сонымен қатар өзіңізге қызықты деген жазбаны жалаушамен белгілей аласыз.



Маңызды аңдатпалар мен ивенттерді жіберіп алмас үшін “Көбірек қарау” сілтемесі бойынша өтіңіз.



Сол жақ бағанда барлық жаңалықтар тізімін, ал оң жақтан — іс -шаралар күнтізбесін көре аласыз, онда жоспарланған ивенттердің күні мен уақыты белгіленген.

Барлық жаңалықтар

Жаңалықтар + 4 + Кілт сөз қосыңыз Іздеу

Нәтижелер: 17 Бойынша сұрыптау: Жаңа бірінші Сүзгі

Мүмкіндігі шектеулі жандарға арналған мобильді қосымша...

09.00 – Мүмкіндігі шектеулі жандарға арналған мобильді қосымша әзірлеуге арналған 48 сағаттық ж...

Іс-шара 29 июня 2022 · 17:27 · 4

Жаңа «Алтын 30-жылдық»

Қазақстан мен Қытай ынтымақтастықтың жаңа цикліне қадам басты «Қазақстандық БАҚ-та Қытайдың эконо...

Іс-шара 29 июня 2022 · 16:56 · 5

Іш шара

Шілде 2022

ПН	ВТ	СР	ЧТ	ПТ	СБ	ВС
20	21	22	23	24	25	26
27	28	29	30	1	2	3
4	5	6	7	8	9	10
11	12	13	14	15	16	17
18	19	20	21	22	23	24
25	26	27	28	29	30	31

Өзіңізге қызықты жаңалықтың тұсындағы жалаушаны басып, кейін оны оқу үшін қайта орала аласыз. Таңдалған жаңалықтарға “Жаңалықтар” басты бетінен өте аласыз.

Артқа

HeRo STUDY SPACE

kz Эдуард Цой ID: 22E-264

Жаңалықтар

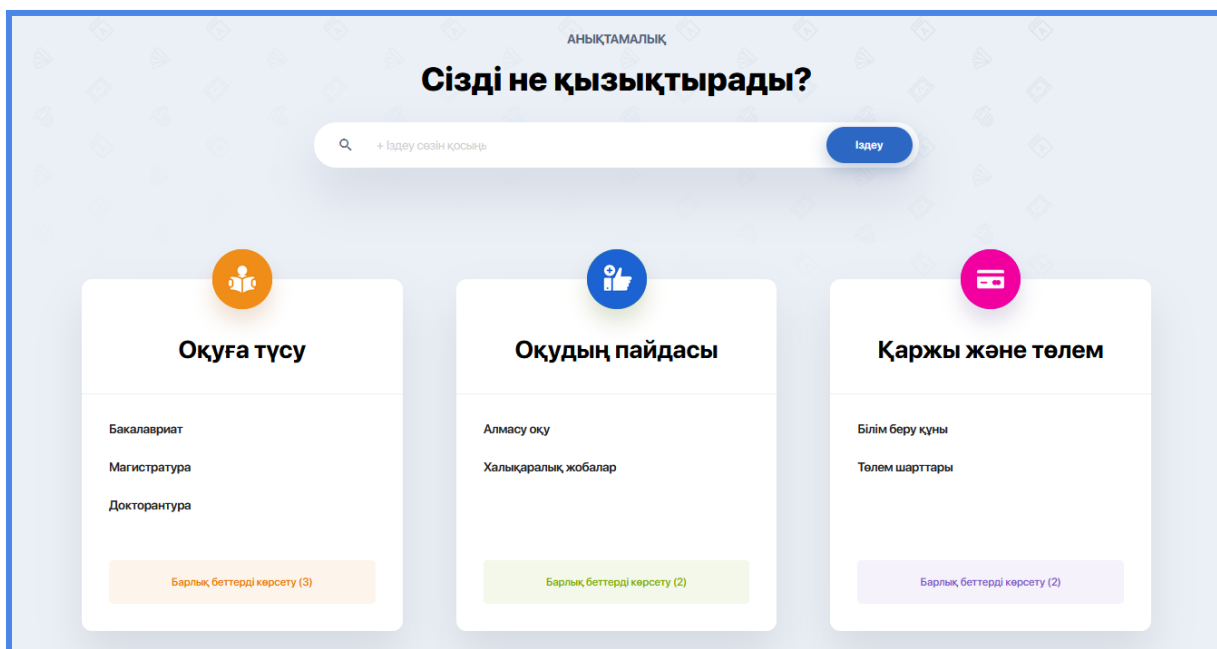
2 Барлық жаңалықтар >

ЖАҢАЛЫҚТАР

ЖАҢАЛЫҚТАР

6. АНЫҚТАМАЛЫҚ

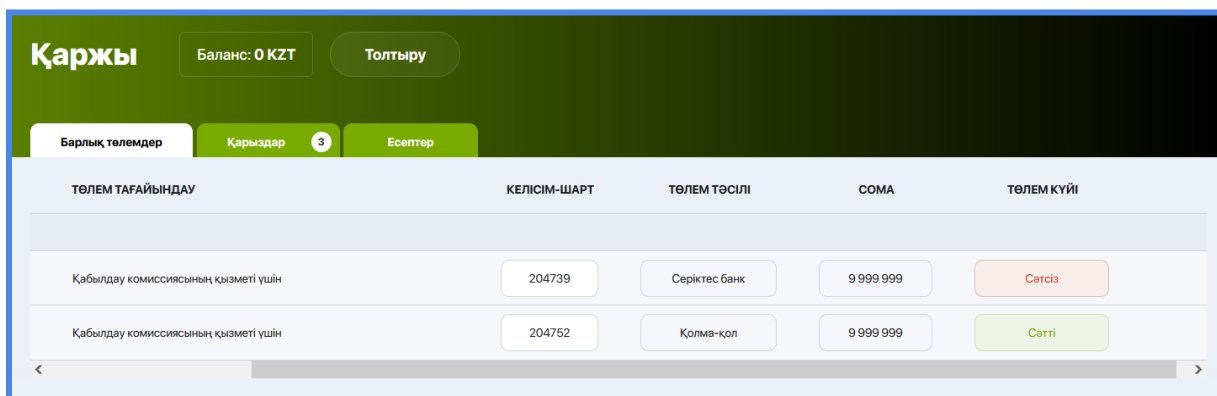
Бұл ЖОО бойынша сіздің ақпараттық навигаторыңыз және оқуға түсу процесі туралы, ұйымдастыру ережелері мен студенттік өмір ерекшеліктері туралы қосымша мәлімет көзі. Мұнда сіз оқуға түсу туралы, ЖООда оқу артықшылықтары, қаржылық мәселелер, жатахана бойынша ақпарат және басқасын біле аласыз.



7. ҚАРЖЫ

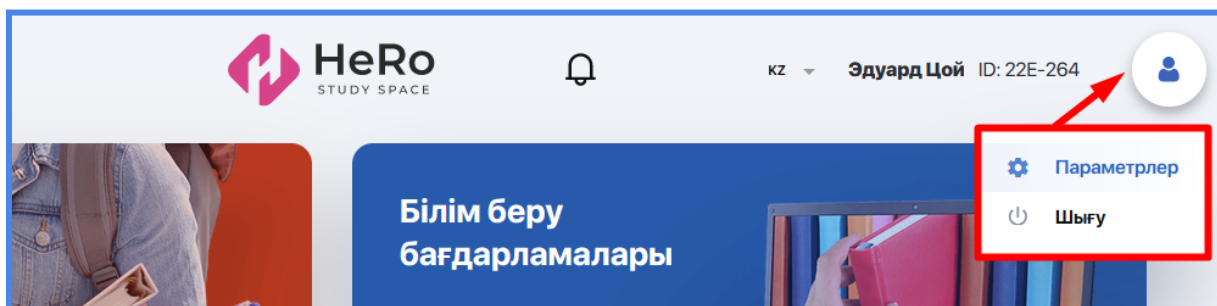
Қаржылық кабинеттің мүмкіндіктері:

- Жеке кабинеттегі баланс арқылы оқу ақысын төлеу;
- төлем жүргізу және бақылау;
- төлем бойынша берешектерді белгілеу және басқасы.



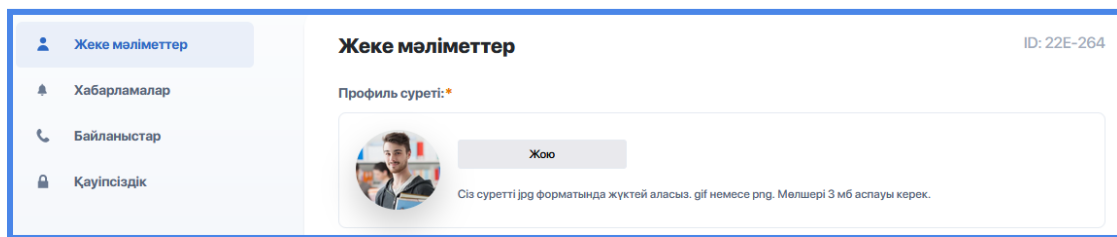
8. ПРОФИЛЬДІ БАПТАУ

Профильден шығу үшін парақшаның жоғарғы бұрышындағы өз аватарыңызға басыңыз немесе жеке кабинеттің баптауларына өтіңіз.

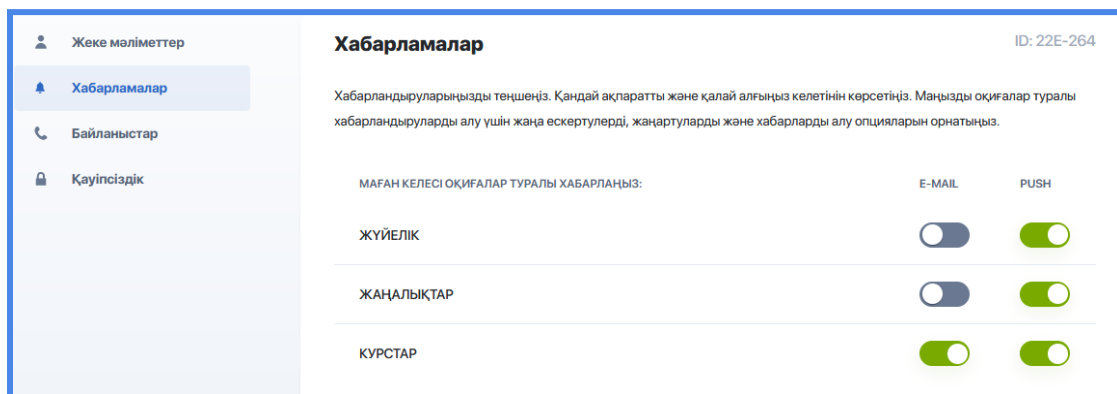


Мұнда сізге келесі баптаулар қолжетімді:

- профиль суретін қосу немесе өзгерту (Жеке ақпарат қойындысы);



- қосқыштарды пайдаланып кіріс хабарландыруларды орнату («Хабарламалар» қойындысы);



- тіркелу кезінде көрсетілген телефон нөмірлері мен E-mail өзгерту/түзету, сонымен қатар әлеуметтік желілердегі жеке парақшаңызды қосу мүмкіндігі (“Байланыс” қосымшасы).

The screenshot shows the 'Байланыс ақпараты' (Contact Information) section of a user profile. The page ID is 22E-264. On the left, there is a navigation menu with options: 'Жеке мәліметтер' (Personal Information), 'Хабарламалар' (Messages), 'Байланыстар' (Contacts), and 'Қауіпсіздік' (Security). The 'Байланыстар' option is selected. The main content area is titled 'Байланыс ақпараты' and contains the following fields:

- Телефон:** A dropdown menu showing '+7' and a text input field containing '7710566909'.
- E-mail:** A text input field containing 'ttiskander33@gmail.com'.
- Сіздің әлеуметтік желілердегі парақтарыңыз:** A section with four social media links, each with a 'https://' placeholder:
 - Facebook:** Text input field with 'https://'.
 - LinkedIn:** Text input field with 'https://'.
 - Instagram:** Text input field with 'https://'.
 - VK:** Text input field with 'https://'.

- парольді ауыстыру (“Қауіпсіздік” қосымшасы).

The screenshot shows the 'Есептік жазба қауіпсіздігі' (Account Security) section of a user profile. The page ID is 22E-264. On the left, there is a navigation menu with options: 'Жеке мәліметтер' (Personal Information), 'Хабарламалар' (Messages), 'Байланыстар' (Contacts), and 'Қауіпсіздік' (Security). The 'Қауіпсіздік' option is selected. The main content area is titled 'Есептік жазба қауіпсіздігі' and contains the following fields:

- Егер сіз құпия сөзінің күші туралы алаңдасаңыз, оны кез келген уақытта өзгерте аласыз.**
- Құпия сөз:** A section with two input fields:
 - Қазіргі құпия сөз:** A text input field with a placeholder 'Құпия сөз' and a toggle icon.
 - Жаңа құпия сөз:** A text input field with a placeholder 'Құпия сөз' and a toggle icon.
- құпия сөзді қайталаңыз:** A text input field with a placeholder 'Құпия сөз' and a toggle icon.